

ROBIT 2024

VUOSIKERTOMUS



Robit
FURTHER. FASTER.

Sisällysluettelo

SISÄLLYS	2	HALLITUKSEN TOIMINTAKERTOMUS	
ROBIT LYHYESTI		Hallituksen toimintakertomus	38
Robit lyhyesti	4	ROBIT OYJ TILINPÄÄTÖS	
Toimipisteet ja tuotantoyksiköt	5	Konsernitilinpäätös	52
Tärkeitä tapahtumia	6	Konsernin laaja tuloslaskelma	52
Markkinakatsaus	8	Konsernin tase	53
Toimitusjohtajan katsaus	10	Laskelma konsernin oman pääoman muutoksista	54
YHTIÖ		Konsernin rahavirtalaskelma.....	55
Tuotetarjonta	14	1. Tietoja konsernitilinpäätöksestä	56
Strategia	16	2. Robitin tuloksellisuus	57
LIIKETOIMINTA		3. Liikearvo ja muut aineettomat hyödykkeet	64
Top Hammer -liiketoiminta	20	4. Pääomarakenne ja rahoitus	69
Down the Hole -liiketoiminta	22	5. Liiketoiminnassa käytettävät varat ja velat	83
Geotechnical -liiketoiminta	24	6. Muut liitetiedot	90
VASTUULLISUUS		Emoyhtiö Robit Oyj:n tilinpäätös	98
Kumppanisi vastuullisemman tulevaisuuden rakentamisessa	28	Tilinpäätöksen liitetiedot	102
Esimerkkitapaus: Panostuksia henkilöstön koulutukseen	31	Tunnuslukujen laskentakaavat	121
SIJOITTAJILLE			
Hallitus	32		
Johtoryhmä	34		
Tietoja osakkeenomistajille	35		

VUOSI 2024

Robit

Robit julkaisi **Robit® QuickSave** -auditointiohjelman, jossa asiakkaalle luvataan porauskustannussäästöjä porauskulutusosista asiakkaan käytössä olevaan kalustoon verrattuna. Ohjelma sisältää takuun eli mikäli tähän ei päästä, Robit ostaa tuotteet takaisin.



Robit lyhyesti

Robit on kaivos- ja rakennusmarkkinoiden korkealaatuisten kulutusosien maailmanluokan asiantuntija, joka auttaa sinua poraamaan pidemmälle ja nopeammin. Robit pyrkii johtavaksi toimijaksi porauksen kulutusosissa globaalisti. Korkealaatuiset Top Hammer -, Down the Hole - ja Geotechnical-tuotteet ja asiantuntevat palvelut tuovat asiakkaille säästöjä porauskustannuksissa. Yhtiöllä on omat myynti- ja palvelupisteet seitsemässä maassa sekä aktiivinen jälleenmyyjäverkosto, jonka kautta Robit myy yli 100 maahan. Robitilla on tuotantoyksiköt Suomessa, Etelä-Koreassa ja Englannissa. Robitin osake noteerataan Nasdaq Helsinki Oy:ssä.

LIIKETOIMINTA-ALUEET

Top Hammer -liiketoiminta

Top Hammer -porausmenetelmä käytetään ensisijaisesti kaivostoiminnassa, maanrakentamisessa, maanalaisessa louhinnassa sekä kiviaineksen louhinnassa. Top Hammer -liiketoiminta käsittää kattavasti kallionporauksessa käytettävät kulutusosat ja palvelut.



Down the Hole -liiketoiminta

Down the Hole -porausta käytetään maanrakentamisessa, kaivonporauksen eli energia- ja vesikaivojen reikien poraamisessa sekä kaivostoiminnan tuotantoporauksessa. Down the Hole -liiketoiminta käsittää kattavasti edellä mainituissa segmenteissä käytettävät Down the Hole -kulutusosat ja palvelut.

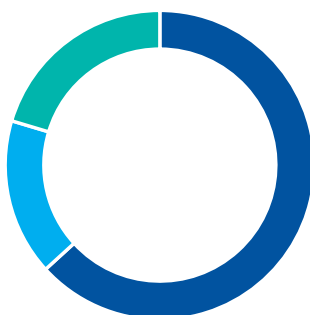
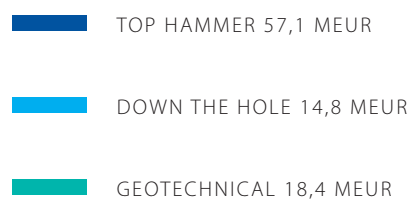


Geotechnical -liiketoiminta

Geotechnical-tuotteet hyödyntävät Down the Hole -porausta pohjarakentamisen poraustarpeisiin. Yleisimmät käyttökohteet ovat rakennusteollisuuden ja infrarakentamisen porattavat teräspaalut sekä ankkureiden asennus.



Liikevaihdon jakauma 2024

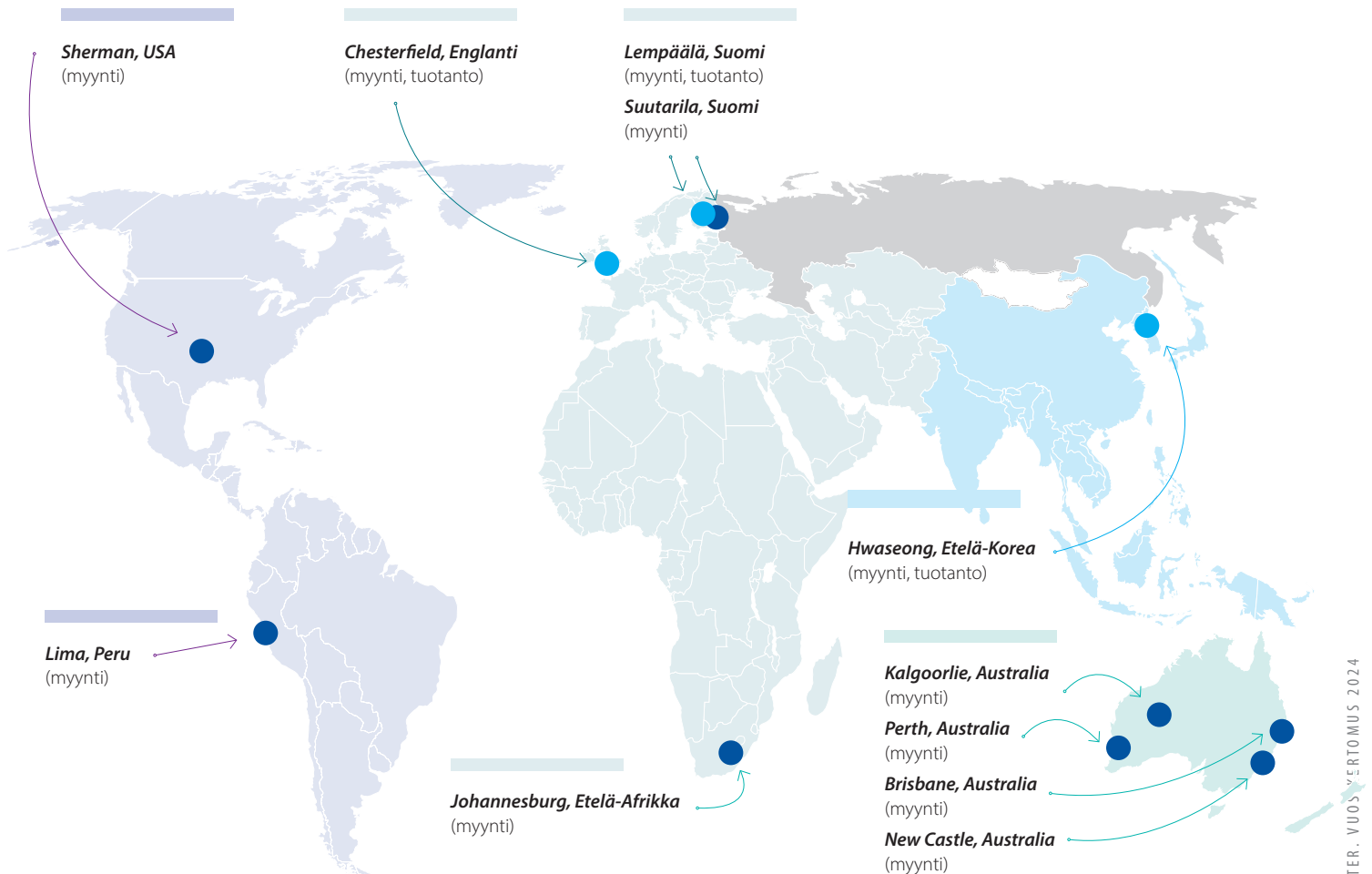


Tunnusluvut 2024



Toimipisteet & Tuotantoyksiköt

- Neljä myyntialuetta: Americas, EMEA & East, Asia ja Australasia
- 7 maassa omat Robit-myynti- ja palvelupisteet
- Aktiivinen jälleenmyyjäverkosto, jonka kautta yhtiö myy yli 100 maahan
- 3 tuotantoyksikköä: Suomessa, Etelä-Koreassa ja Englannissa



Tärkeitä tapahtumia 2024

Tammikuu

Robit osallistui ISEE Annual Conference on Explosives & Blasting Technique -tapahtumaan Savannahissa, Yhdysvalloissa. Jo viisi vuosikymmentä järjestettävä konferenssi kokosi räjähdystekniikan ammattilaiset yhteen.

Maaliskuu

Robit ja kanadalainen Time Ltd allekirjoittivat jälleenmyyjäsopimuksen. Jo yli 50 vuoden ajan Time (Temiskaming Industrial Mining Equipment) on tarjonnut kaivosteollisuudelle kokonaisvaltaisia ratkaisuja keskitetysti yhdeltä toimijalta.

Toukokuu

Robit Distributor Days 2024 eli jälleenmyyjäpäivät vetivät lähes sata alan ammattilaista Tampereelle toukokuun 2024 lopulla. Robitin henkilöstön lisäksi osallistujia oli 21 yrityksestä eri puolilta maailmaa.

Robit osallistui IFCEE EXPO 2024 -näyttelyyn, joka on kansainvälisesti johtava perustusten paalutukseen keskittyvä tapahtuma. Näyttely järjestettiin Texasissa, Yhdysvalloissa.



1.



3.



5.

2.

4.

6.



Helmikuu

Robitin sijoittajasivut palkittiin Pörssisäätiön "Vuoden 2023 Parhaat Sijoittajasivut" pienten yhtiöiden kategoriassa. "Kaikki palkinnoille ylittäneet sijoittajasivut tarjoavat ajantasaista ja selkeää tietoa myös suomen kielellä. Palkitut sijoittajasivut eivät ole mainonnallisia, vaan antavat sijoittajille mahdollisuuden tehdä itse päätöksiä", perusteli tuomariston puheenjohtaja, Pörssisäätiön toimitusjohtaja Sari Lounasmeri.

Huhtikuu

Robit palkitsi Afrikan johtavat kaivosalan ammattilaiset VIP Mining Networking -tilaisuudessa Johannesburgissa. Arvostettu tapahtuma kokosi yhteen 40 VIP-kaivosalan ammattilaista, jotka ovat sitoutuneet lahjakkuuksien kehittämiseksi, kaivosalan edistämiseksi ja talouskasvun tukemiseksi.

Kesäkuu

Yhtiön uusi modulaarinen Robit® H-sarjan DTH-vasaraperhe lanseerattiin kattaen 4", 5", 6" sekä 8" upporakoneet. Uuden H-sarjan vasarat ovat tehokkaampia ja polttoaineenkulutus on aikaisempaa matalampi. Vasarat ovat optimoitavissa kaikkiin olosuhteisiin vain muutaman komponentin vaihdolla, mikä antaa uutta monikäyttöisyyttä asiakkaalle.

Kesäkuu

Yhtiö lanseerasi Robit® Extreme Carbide -porakruunumalliston Top Hammer -poraukseen. Uusi porakruunumallisto takaa pidemmän käyttöiän, paremman tunkeutuvuuden sekä pidemmät kruunun teroitusvälit myös kovissa ja kuluttavissa kallioperissä.

Robit osallistui Exponor Chile 2024 -messuille Antofagastassa yhdessä jälleenmyyjänsä FS Miningin sekä Technidrillingin kanssa.



7.

8.



Elokuu

Pia Mutanen (s. 1980, DI) nimitettiin Robit Oyj:n henkilöstöjohtajaksi (kuvassa oikealla) ja johtoryhmän jäseneksi 1.1.2025 alkaen entisen henkilöstöjohtajan Jaana Rinteen (kuvassa keskellä) siirtyessä uusiin haasteisiin.


Syyskuu

Robit osallistui Electra Mining -messuille Johannesburgissa, Etelä-Afrikassa, EXPO-MINA PERÚ -messuille Mirafloresissa, Perussa sekä yhteen maailman suurimmista kaivosalan tapahtumista MinExpoon Las Vegasissa, Yhdysvalloissa. Kaikissa tapahtumissa olivat Robitin uudet Robit® H-sarjan DTH-oppovasarat sekä Robit® Extreme Carbide -nastakruunut edustettuina.



9.

10.



Syyskuu

Robit julkaisi Robit® QuickSave -auditointiohjelman, jossa asiakkaalle luvataan porauskustannussäästöjä porauskulutusosista asiakkaan käytössä olevaan kalustoon verrattuna. Ohjelma sisältää takuun eli mikäli tähän ei päästä, Robit ostaa tuotteet takaisin.


Lokakuu

Robit osallistui DRILL24 -messuille Perthissä, Australiassa, joka oli maanosan vuoden kaivosalan päätapahtuma. Niin ikään yhtiö oli mukana MMH2024-messuilla Sevillassa, Espanjassa yhdessä jälleenmyyjänsä Guillemet Suministrosin sekä Anzeven kanssa.



11.

12.



Marraskuu

Robit oli näytteilleasettajana Jyväskylässä Finnateria 2024 -messutapahtumassa, joka on Suomen johtava kaivannaisteollisuuden tapahtuma.

Dubaissa, Arabiemiraateissa, Robit osallistui yhdessä jälleenmyyjänsä DeltaCorpin kanssa The Mining Show-messuille.

Markkinakatsaus

Robitin valmistamia ja toimittamia porauksen kulutusosia käytetään kaivosteollisuuden, louhinnan ja tuennan, maanalaisen rakentamisen sekä kaivonporauksen tarpeisiin.

Markkinakysyntä pysyi vuoden 2024 aikana kaivosteollisuudessa hyvällä tasolla, mutta rakennusteollisuuden kysynnässä odotettua käännettä parempaan ei tapahtunut. Rakennusteollisuuden kysyntä oli vuoden aikana heikolla tasolla. Myös tutkimusporauksen kysyntä heikkeni. Haastavassa markkinatilanteessa yhtiö onnistui kasvamaan sekä Top Hammer – että Geotechnical-liiketoiminnoissa. Liikevaihdon lasku tuli kokonaisuudessaan Down the Hole -liiketoiminnasta, joka kärsi heikosta rakennusteollisuuden kysynnästä sekä merkittävän toimitussopimuksen päättymisestä vuoden 2024 aikana, jota ei onnistuttu korvaamaan täysimääräisesti uusilla asiakkuuksilla.

Robitin nykyinen markkinaosuus, kilpailukykyiset tuotteet, laaja maantieteellinen kattavuus ja kulutusosille tyypillinen kysynnän tasaisuus takaavat yhtiölle hyvät mahdollisuudet kasvaa edelleen voittamalla markkinaosuutta alan muilta toimijoilta. Tämä merkitsee voimavarojen keskittämisen entistä kohdennetummin valittuihin kohdemarkkinoihin. Lisäksi yhtiö odottaa porakaluston kokonaismarkkinan kasvavan yli suhdanteiden keskimäärin 3–5 prosenttia vuodessa.

AMERICAS

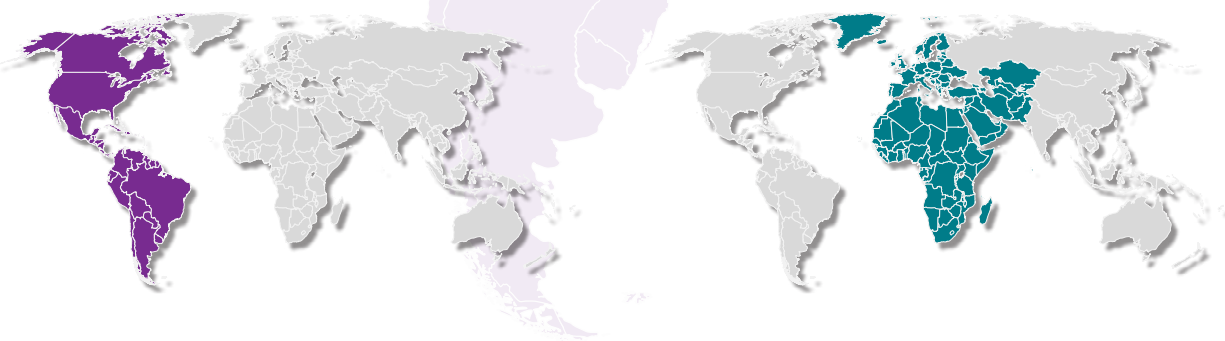
Americas-alueen liikevaihto laski 8,1 prosenttia vuonna 2024. Lasku tuli erityisesti Etelä-Amerikan kaivosteollisuudesta, jossa uusasiakashankinta ei edennyt suunnitellussa vauhdissa. Pohjois-Amerikassa liikevaihto pysyi vakaana.

Robit kasvoi alueella erityisesti Geotechnical-segmentissä. Yhtiöllä oli merkittäviä Geotechnical-toimituksia muun muassa suureen satamaprojektiin Karibiassa. Myös jakelijaverkosto vahvistui vuoden aikana erityisesti yhtiölle strategisesti tärkeällä Yhdysvaltojen louhosmarkkinalla ja rakennussegmentillä.

EMEA & EAST

EMEA & East -alueen myyntitoiminta jaetaan neljään pääalueeseen: Pohjoismaat, Keski-Eurooppa, Lähi-itä ja Afrikka sekä East. Rakennusteollisuuden kysyntä oli matala vuoden 2024 aikana erityisesti Pohjoismaissa ja Keski-Euroopassa, jotka ovat merkittäviä rakennusteollisuuden markkinoita Robitille.

Heikossa markkinatilanteessa yhtiö kykeni kuitenkin kasvattamaan myyntiään rakennusteollisuuteen keskittyvässä Geotechnical-liiketoiminnassa. Toisaalta yhtiön Down the Hole -liiketoiminnalle tärkeässä kaivonporaussegmentissä Robitin myynti laski selvästi heikon markkinan vetämänä. Eteläisessä Afrikassa yhtiö voitti useita uusia asiakkuuksia ja kasvoi alueella vuoden 2024 aikana. Myös East-alueella Robitin myynti kasvoi selvästi edellisestä vuodesta. Kasvu saavutettiin siitä huolimatta, ettei yhtiö myy Venäjän alueelle tai venäläisille asiakkaille.



20,8
LIIKEVAIHTO
2023

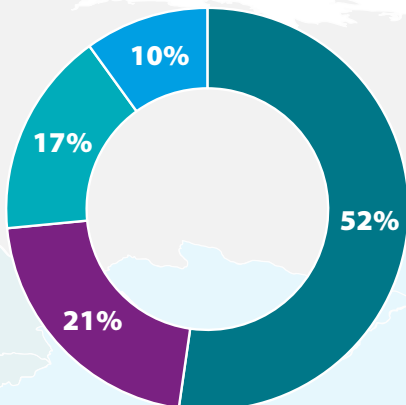


19,1
LIIKEVAIHTO
2024

48,3
LIIKEVAIHTO
2023



47,2
LIIKEVAIHTO
2024



AMERICAS EMEA & EAST ASIA AUSTRALASIA

ASIA

Asia-alueella Robit keskittyy rakennusteollisuuteen, erityisesti tunnelien louhintaan ja kaivosalaan. Rakennusteollisuuden suhteellinen osuus liikevaihdosta on Asia-alueella suurempi suhteessa yhtiön muihin markkina-alueisiin. Heikko rakennusteollisuuden kysyntä vaikutti negatiivisesti Asia-alueen liikevaihtoon. Yhtiön myynti pysyi vakaana alueella kasvaen 0,6 prosenttia.

Robitille tärkeällä Etelä-Korean markkinalla rakennusprojektien osalta markkina-aktiiviteetti oli heikko ja tämä vaikutti negatiivisesti yhtiön liikevaihtoon. Muualla Aasiassa Robitin liikevaihto kasvoi ja yhtiö onnistui vahvistamaan asemiaan markkinalla. Robit jatkoi aktiivista yhteistyötä jakelijoidensa kanssa markkinaosuuden ja asiakaspeiton kasvattamiseksi.

AUSTRALASIA

Robitin liiketoiminta Australasia-alueella keskittyy pääosin kaivosasiakassegmenttiin. Kysyntätilanne oli markkinalla hyvä tuotantoporauksessa, mutta tutkimusporauksessa markkinakysyntä oli heikompi edelliseen vuoteen verrattuna. Alueen liikevaihto kasvoi hieman voitettujen uusien asiakkuuksien ansiosta. Uudet asiakkuudet olivat pääosin maanalaisia kaivoksia, jotka käyttävät Top Hammer -porakalustoa.

Robitilla päättyi alueella merkittävä toimitussopimus Down the Hole -liiketoiminnassa kesäkuun lopussa, mikä heikensi myyntiä jälkimmäisellä vuosipuoliskolla. Yhtiöllä on useita potentiaalisia myyntimahdollisuuksia alueella erityisesti maanalaisiin kaivoksiin, jotka kuuluvat Robitin strategiaan painopistealueisiin.



9,0
LIIKEVAIHTO
2023



9,0
LIIKEVAIHTO
2024



14,8
LIIKEVAIHTO
2023



14,9
LIIKEVAIHTO
2024



Toimitusjohtajan katsaus

Markkinakysyntä pysyi vuoden 2024 aikana kaivosteollisuudessa hyvällä tasolla, mutta rakennusteollisuuden kysynnässä odotettua käännettä parempaan ei tapahtunut. Rakennusteollisuuden kysyntä oli vuoden aikana heikolla tasolla. Myös tutkimusporauksen kysyntä heikkeni. Saadut tilaukset olivat 88,8 miljoonaa euroa (93,0), laskua vuodesta 2023 oli 4,4 prosenttia. Robitin liikevaihto laski 2,8 prosenttia ollen 90,3 miljoonaa euroa (92,9). Haastavassa markkinatilanteessa onnistuimme kasvamaan sekä Top Hammer - että Geotechnical-liiketoiminnoissa. Liikevaihdon lasku tuli kokonaisuudessaan Down the Hole -liiketoiminnasta, joka kärsi heikosta rakennusteollisuuden kysynnästä sekä merkittävän toimitussopimuksen päättymisestä vuoden 2024 aikana, jota ei onnistuttu korvaamaan täysimääräisesti uusilla asiakkuuksilla.

Liikevaihto kasvoi Top Hammer -liiketoiminnassa 5,0 prosenttia. Kasvu oli vahvaa Australasia-alueella useiden uusien asiakkuuksien myötä. Myös EMEA-alueella liikevaihto kasvoi. Kasvua ajoivat erityisesti maanalaiset kaivokset. Toimme markkinoille myös uuden Robit® Extreme Carbide -nastoilla varustetun porakruunusarjan, jolla asiakkaat saavat pidemmän eliniän ja paremman tunkeutuvuuden porakruunuille.

Down the Hole -liiketoiminnan liikevaihto laski 29,1 prosenttia, mikä johtui merkittävän toimitussopimuksen päättymisestä, jota ei kyetty täysimääräisesti korvaamaan muilla asiakkuuksilla. Lisäksi kysyntä pysyi edelleen matalalla tasolla liiketoiminnalle tärkeissä kaivonporaus- ja tutkimusporaussegmenteissä. Lanseerasimme vuoden aikana uuden modulaarisen Robit® H-sarjan DTH-vasaraperheen, jolla asiakkaat saavat paremman porausnopeuden sekä säästöjä energiankulutuksessa. Vasaraperhe sai hyvän vastaanoton asiakkaiden keskuudessa, mikä tukee myynnin kasvua vuoden 2025 aikana.



Haastavassa markkinatilanteessa onnistuimme kasvamaan sekä Top Hammer - että Geotechnical-liiketoiminnoissa.”

Arto Halonen
Group CEO

Geotechnical-liiketoiminnan liikevaihto kasvoi 4,2 prosenttia. Kasvua tuli erityisesti Americas-alueella, jossa yhtiö teki panostuksia myynnin vahvistamiseksi. Yleisesti markkinakysyntä Geotechnical-segmentissä oli kuitenkin matalalla tasolla. Onnistuimme voittamaan merkittäviä projekteja, jotka mahdollistivat kasvun myös heikommassa markkinassa.

Vuoden 2024 prioriteettina Robitilla oli kannattavuuden parantaminen. Uudistimme toimitusketjun ja valmistuksen rakenteen Down the Hole -tuotteille, jatkoimme hankinnan säästö-hankkeiden toteuttamista sekä toimme markkinoille uusia kilpailukyisempiä tuotteita. Näiden toimenpiteiden ansiosta onnistuimme parantamaan konsernin EBIT-kannattavuutta 2,5 miljoonaan euroon (0,1). Korkeat rahtikustannukset erityisesti vuoden toisella ja kolmannella neljänneksellä rasittivat yhtiön kannattavuutta. Saimme vuoden viimeisellä neljänneksellä painettua rahtikulut takaisin matalammalle tasolle, ja tämä näkyi positiivisesti viimeisen neljänneksen tuloksessa.

Robitin liiketoiminnasta kertynyt nettokassavirta vuonna 2024 oli 1,5 miljoonaa euroa (8,3). Parantunut kannattavuus vahvisti kassavirtaa, mutta käyttöpääomaan sitoutui vuoden aikana rahaa, mikä heikensi kassavirtaa. Varastot kasvoivat 4,2 miljoonaa euroa. Pidentyneistä kuljetusajoista johtuen varastoja kasvatettiin turvaten näin asiakastoimitukset. Yhtiön tuotesaatavuus parani vuoden loppua kohden, joka näkyi pienentyneinä rahtikustannuksina.

Työ vastuullisuustavoitteiden saavuttamiseksi jatkui

Robitin vastuullisuustyö keskittyy neljään pääteemaan: vastuulliset kumppanuudet, hiilidioksidipäästöjen vähentäminen arvoketjussa, tyytyväinen ja hyvinvoiva työyhteisö sekä tehokkuus läpi tuotteen elinkaaren. Saavutimme hyviä edistysaskelia monilla osa-alueilla. Otimme merkittävän askeleen päästöintensiteetin laskemisessa. Vuonna 2024 olimme 39,6 prosenttia alle vertailuvuoden 2020. Lisäsimme päästöttömien energialähteiden käyttöä, mikä pienensi yhtiön kokonaispäästöjä.

Takaisin kasvu-uralle

Teimme vuoden aikana systemaattista työtä kilpailukyvyn parantamiseksi sekä tuotetarjooman uudistamiseksi. Vuonna 2024 onnistuimme kasvamaan kahdessa meidän kolmesta liiketoiminnastamme. Vuoden 2025 päätavoite on kääntää Down the Hole -liiketoiminta takaisin kasvu-uralle. Markkinatilanteen odotamme pysyvän ennallaan vielä alkuvuoden 2025.

Toimme markkinoille myös uuden Robit® Extreme Carbide -nastoilla varustetun porakruunusarjan, jolla asiakkaat saavat pidemmän eliniän ja paremman tunkeutuvuuden porakruunuille.

YHTIÖ





Tuotetarjonta

KAIVOSTEOLLISUUS

Segmentin arvioitu koko maailmassa 1000–1200 MEUR.

Kaivosalan kehitys on ollut suotuisaa. Tuotantovolyymit kasvavat, ja kaivosten tuottavuus paranee niiden investoissa nykyaikaiseen tekniikkaan ja innovaatioihin.

Robitin tuotteet:

- Täydellinen Top Hammer -kalusto maanalaiseen peränajoon, pulttaukseen ja jatkotankoporaukseen
- DTH-vasarat, -terät, -putket ja rotary-terät avolouhintaan



LOUHINTA JA TUENTA

Segmentin arvioitu koko maailmassa 500–700 MEUR.

Kaupungistumisen myötä perustusta lujittavan paaluksen käyttö lisääntyy globaalisti ja infrastruktuurihankkeiden määrä kasvaa. Uusia maanalaisia tiloja käytetään lisääntyvässä määrin varastointi- tai kuljetustarkoituksiin, mikä lisää louhintalaitteiden tarvetta.

Robitin tuotteet:

- Maailman johtava paalutustuotteiden tarjoaja suurten DTH-vasaroiden ja putkitusterien ansiosta
- Täydellinen Top Hammer -valikoima pengeri- ja kaivonpuraustuotteita





KAIVONPORAUS (maalämpö- ja vesikaivot)

Segmentin arvioitu koko maailmassa
200–300 MEUR.

Globaalit ympäristömuutokset ja teknologian kehitys edistävät segmentin lupaavaa kasvua. Painopiste on kasvavassa määrin siirtymässä perinteisistä pohjoismaisista markkinoista lämpimämpiin alueisiin (jäähdytys) ja vesikaivoihin.

Robitin tuotteet:

- DTH-vasarat, kallonporakruunut ja putkitusterät vaativiin maaperäolosuhteisiin

MAANALAINEN RAKENTAMINEN

Segmentin arvioitu koko maailmassa
200–300 MEUR.

Kaupungistuminen ja infrastruktuurin kehitys erityisesti kehittyvillä markkinoilla lisää jatkossakin uusien tunnelien ja maanalaisten rakennelmien tarvetta.

Robitin tuotteet:

- Täysi Top Hammer -porauskalusto peränporaukseen ja lujittamiseen sekä pulttaukseen ja tuentaan



Oheiset markkinasegmenttien koot perustuvat Robitin johdon käsitykseen ja vastaavat yhtiön markkinatarjontaa. Vaikka nämä tulevia tapahtumia koskevat oletukset perustuvatkin perinpohjaiseen analyysiin ja parhaisiin käytettävissä oleviin tietoihin, niitä on pidettävä epävarmoina ennusteina eikä niiden toteutumista voida taata. Sen vuoksi toteutunut kehitys voi huomattavasti poiketa ennusteista taloudessa, markkinoilla, kilpailutilanteessa, säädösympäristössä ja kansainvälisessä kaupassa tapahtuvien odottamattomien tapahtumien seurauksena.

Strategia – Kallio- ja maaporaus- tuotteiden luotettu yhteistyökumppanisi

Me Robitilla autamme asiakkaitamme poraamaan tehokkaammin. Suunnittelemme, valmistamme ja myymme korkealaatuisia kulu- tusosia maailmanlaajuisesti kaivos-, rakennus-, geotekniikan ja kaivonporausmarkkinoille.

Tehokkaampi poraaminen tarkoittaa nopeampaa ja ener- giatehokkaampaa porausta sekä pidempää tuotteen käyttöikää, mikä mahdollistaa alhaisemmat kokonaisporauskustannukset. Asiantuntevaan asiakastukeen yhdistettynä tämä edistää vastuul- lisuutta ja vahvistaa brändilupaustamme olla **asiakkaidemme luotettu yhteistyökumppani alhaisimpien kokonaispo- rauskustannusten saavuttamisessa.**

Strategian toteutumisen avaintekijät

Strategiamme onnistunut toteuttaminen edellyttää seuraavia ydinosaamisalueita:

- 1. Markkinoiden ymmärrys.** Ymmärrämme asiakkaidemme prosesseja ja kilpailuympäristöjä.
- 2. Porauksen asiantuntijuus.** Robitin poramestaripalvelu on alansa huippuluokkaa. Asiakasrajapinnassa työsken- televät asiantuntijamme valvovat tuotetestausta ja tarjo- avat sen pohjalta asiakastarpeisiin räätälöityjä ratkaisuja.
- 3. Jakelijahallinta ja myyntitaidot.** Koulutettu henki- löstömme tekee tiivistä yhteistyötä jakelijoiden kanssa, luoden vahvoja kumppanuuksia sekä samalla edis- täen liiketoiminnan kehitystä yhteistyön kautta.
- 4. Toimitusketjun tehokkuus.** Sujuva ja luotettava tilaus-toi- mitus-prosessi on ratkaisevan tärkeä asiakastytyväisyyden ja taloudellisen tuloksen kannalta. Tehokas toimitusketjun hallinta parantaa kassavirtaa optimoimalla nettokäyttöpää- omaa.
- 5. Johtaminen ja suorituskyvyn hallinta.** Robitin johto inspiroi ja sitouttaa tiimejä johtamalla omalla esimerkillään. Johto varmistaa tavoitteiden saavuttamisen päättävällä toiminnalla, kaikkia työntekijöitä kunnioittaen.

Visio: Kallio- ja maaporaus- tuotteiden luotettu yhteistyö- kumppanisi

Visiomme on olla luotettu yhteistyökumppanisi kallio- ja maaporaus- tuotteissa:

- 1. Sitoutuneet asiantuntijat.** Kasvumme perustuu motivoi- tuneeseen ja asiantuntevaan henkilöstöön. Erotumme kilpai- lijoista asiantuntijoidemme ansiosta, joilla on sekä intohimo poraamiseen että taito valmistaa korkealaatuisia tuotteita.

- 2. Markkina- ja asiakasymmärrys.** Tiivis vuorovaikutus asiak- kaiden kanssa yhdistettynä syvälliseen markkinatuntemuk- seen varmistavat, että kohdistamme toimintamme oikei- siin asiakkaisiin ja vastaamme heidän erityistarpeisiinsa.

- 3. Korkealaatuiset tuotteet.** Saavuttaaksemme asiakas- lupauksemme alhaisimmista kokonaisporauskustan- nuksista suunnittelemme ja toimitamme korkealaatuisia kulu- tusosia. Innovointi on etusijalla, ja lanseeraamme jatkuvasti uusia tuotteita sekä toimimme nopeutetulla aikataululla markkinoille pääsyssä. Asiakkaiden säästöt takaamme Robit® Save- ja Robit® QuickSave -konsepteilla.

- 4. Kasvun kiihdyttäminen jakelijoiden kautta.** Jakelijaver- kostomme laajentaminen globaalisti ja kasvaminen yhdessä nykyisten jakelijoiden kanssa ovat keskeisessä asemassa markkinaosuutemme kasvattamisessa sekä myyntitoimin- tojen tehostamisessa.

- 5. Kohdennetut kasvuinvestoinnit.** Keskitämme kasvuin- vestointimme ja resurssimme korkean potentiaalın mark- kinoille, joissa markkinaosuutemme on tällä hetkellä pieni. Tavoitteenamme on kasvaa merkittävästi ja tulla johtavaksi toimijaksi näillä markkinoilla.

Arvot

Robitin arvot muovaavat yrityskulttuuriamme ja ohjaavat päätök- sentekoamme:

- 1. Palvelemme ripeästi.** Nopea ja reagoiva palvelu on toimintamme tunnusmerkki.
- 2. Edistämme muutosta.** Omaksumme innovoinnin ja muutoksen jatkuvan kehityksen mahdollistamiseksi.
- 3. Kunnioitamme kaikkia.** Kaikkien sidosryhmien kunnioitta- minen on toimintamme perusta.

Taloudelliset tavoitteet

Robitin pitkän aikavälin tavoite on kasvaa nopeammin kuin mark- kinoiden keskimääräinen kasvu ja saavuttaa yli 10 % EBIT-kan- nattavuus. Kasvun ja kannattavuuden lisäksi mittaamme stra- tegiamme onnistumista asiakas- ja henkilöstötyytyväisyyden avulla.

Tämä strategia varmistaa, että Robit jatkaa arvon tuottamista, edistää vastuullista kasvua ja vahvistaa asemaansa luotettavana sekä johtavana toimijana porauksen toimialalla.

MARKKINASEGMENTIT JA MEGATRENDIT



KAIVOSTEOLLISUUS

Köyhemmät malmit –
enemmän louhintaa
ja porausta



RAKENTAMINEN

Kaupungistuminen ja maan-
alainen rakentaminen kasvaa



GEOTEKNIikka

Kaupungistuminen lisää
tuennan ja paalutuksen
tarvetta



KAIVONPORAUS

Geoenergian hyötyntotto
lisää kaivonporauksen
tarvetta

2000 M€ – maailmanlaajuinen poraustoiminnan kulutusosamarkkina (pois lukien Kiina ja Intia)

KALLIO- JA MAAPORAUSTUOTTEIDEN LUOTETTU YHTEISTYÖKUMPPANISI


Tunnettemme markkinat ja
asiakkaiden tarpeet


Suunnittelemme ja toimitamme
korkean suorituskyvyn tuotteita

AUTAMME ASIAKKAITAMME PORAAMAAN TEHOKKAAMMIN
SITOUTUNEEN PORAUSTYÖKALUJEN ASiantuntijatiimimme avulla


Kasvamme
jakelijoiden kautta

Keskitämme **kasvuinvestointimme**
valittuihin markkinoihin 

LIKETOIMINTA





Top Hammer -liiketoiminta

// Yhtiö tulee laajentamaan Robit®
Extreme Carbide -tarjontaa kai-
vosasiakkaille.

Jorge Leal
VP, Top Hammer

LIKEVAIHTO

57,1

MEUR

(muutos +5,0 %)

Top Hammer -porausmenetelmää käytetään pääasiassa kaivostoiminnassa, maanrakentamisessa ja kiviaineksen louhinnassa. Top Hammer -liiketoiminta käsittää kallioporauksessa, erityisesti kaivossektorilla, käytettävät kulu- tusosat ja palvelut. Kaivostoiminta on Robitin ensisijainen markkinasegmentti, ja Top Hammer -liiketoimintaan kuuluva maanalainen kaivostoiminta on kasvanut viime vuosina merkittävästi ympäri maailman.

Vuosi 2024 oli jälleen kasvun vuosi, joka loi pohjaa tulevalle kasvulle. Top Hammer -liikevaihto saavutti 5,0 prosentin kasvun vuoteen 2023 verrattuna ollen 57,1 miljoonaa euroa. Tavoitteet vuodelle 2025 ovat korkealla, ja painopisteenä on erityisesti jälleenmyyntimarkki- noiden laajentaminen. Vuonna 2024 yhtiö käynnisti Robit® QuickSave -konseptin, joka tuo asiakkaalle säästöjä tämän käyttäessä Robitin tuotteita. Robit® QuickSave -konseptin käyttöä jatketaan vuonna 2025, sillä se auttaa yhtiötä uusien asiakkaiden hankinnassa jälleen- myynti- ja suoramyntimarkkinoilla.

Vuonna 2024 Top Hammer -liiketoiminta kasvoi Australasiassa, jossa kaivosmarkkina kasvoi edelleen. Asia-alue vaikutti osaltaan kas- vuun, kun moni jälleenmyyjä osallistui kaivostoimintaan, hankki uusia asiakkaita ja tarttui tilaisuuksiin. Myös East-alueen luvut olivat positiivisia, pääosin Kazakstanin ansiosta.

Liikevaihto EMEA-alueella laski Länsi-Afrikassa ja Lähi-idässä. Poh- jois-Amerikassa merkittävä kaivosasiakas vähensi toimintojaan alhais- ten malmipitoisuuksien vuoksi, mikä pienensi kysyntää alueella. Posi- tiivista sen sijaan oli toiminnan lisääntyminen Kanadassa. Etelä-Ame-

rikassa koettiin laskua pääosin siksi, että merkittävä asiakassopimus päättyi.

Vuonna 2024 Robit lanseerasi useita Premium-tason tuotteita, joi- den tavoitteena on käyttöänsä pidentäminen vaativissa olosuhteissa. Innovaatioiden taustalla ovat aiempaa haastavammasta kiviolosuhteesta ja asiakkaiden odotukset pidemmästä käyttöiästä, tuottavuudesta ja kestävydestä. Robit® Extreme Carbide -porakruunut ovat osoittaneet erittäin kestäviksi ympäristöissä, joissa kallioperä on kovaa ja kuluttavaa. Vuonna 2025 Robit tulee jatkamaan Robit® Extreme Car- bide -tarjontaa, jotta kaivosasiakkaat voivat hyöttyä korkealuokkaisten tuotteiden tuomista eduista.

Täydentääkseen Robit® Extreme Carbide -tuotevalikoimaa, Robit päivitti C51-tangot uuteen Premium-tuotelinjaan: olakepinnalla iske- vään RG51-järjestelmään. Yhtiö laajentaa Premium-tankoja myös C45-tuoteryhmään. Olakepinnalta iskevästä RG-porakalustosta sekä Robit® Extreme Carbide -nastoista on tullut uusi standardi Pohjois-Eu- roopassa. Premium-tason nastojen ja poranterien pidempi käyttöikä tukee myös kestävämpää porausta, sillä se vähentää kulutusta ja samalla tuotannon ja logistiikan aiheuttamia hiilidioksidipäästöjä. Lisäksi olakepinnalta iskevän kaluston ansiosta saavutettavat suurem- mat reiät ovat vastuullinen valinta, sillä ne tehostavat räjäytyksiä ja vähentävät toissijaiseen murskaamiseen tarvittavaa energiaa.

Vuoden 2024 lopussa yhtiöllä oli käynnissä useita tärkeitä tuote- testauksia sekä suoramynti- että jälleenmyyntimarkkinoilla. Mark- kinakysynnän odotetaan pysyvän hyvällä tasolla kaivossegmentissä. Robit pyrkii hakemaan kasvua jälleenmyyntimarkkinoilta, joilla on nähtävissä paljon mahdollisuuksia maailmanlaajuiseen kasvuun.

Robit® Extreme Carbide -porakruunut ovat osoittautuneet erittäin kestäviksi ympäristöissä, joissa kallioperä on kovaa ja kuluttavaa.

E  **TREME**
CARBIDE



Down the Hole -liiketoiminta



Robitin Down the Hole -liiketoiminnan tavoitteena on saavuttaa markkinaosuuden kasvu keskeisillä maantieteellisillä markkina-alueilla.

Perttu Aho
VP, Down the Hole

LIKEVAIHTO

14,8

MEUR

(muutos -29,1 %)

Robitin Down the Hole -liiketoiminta suunnittelee ja valmistaa iskuvasaroita ja teriä poraukseen avolouhinnassa ja muissa louhintaympäristöissä sekä kaivonporauksessa. Tuotevalikoima koostuu Down the Hole -vasaroista ja -teristä.

Robitin Down the Hole -tuotteita käytetään pääasiassa pora- ja räjäytysreikien tekemiseen kaivoksissa ja kiviaineksen tuotantoporaukseen avolouhoksilla. Lisäksi Robitin Down the Hole -vasaroita ja -teriä käytetään maalämpökaivojen ja porakaivojen poraukseen. Robitin RC-vasaroita ja -teriä käytetään mineraalien etsintään uusissa kaivoshankkeissa ja malmipitoisuuden määrittämistä varten tehtävään näytteenottoon olemassa olevissa kaivostöiminnöissä.

Pohjois- ja Etelä-Amerikka, eteläinen ja Länsi-Afrikka sekä Australasia ovat porauksen, avolouhosten räjäytyksen ja louhinnan päämarkkinoita, kun taas porakaivojen päämarkkinoihin kuuluu edellä mainittujen lisäksi myös Eurooppa. Robitin Down the Hole -poraustyökalujen kysyntä näissä liiketoimintasegmenteissä on suurinta alueilla, joilla erittäin kova ja karkea kallioperä yhdistyy vaihteleviin maaperäolosuhteisiin, usein äärimmäisissä ympäristöissä. Vähemmän vaativissa ja pehmeämissä maaperäolosuhteissa asiakkaat voivat usein käyttää muita porausmenetelmiä, kuten iskemättömiä pyöriviä teriä tai kalliokairoja, joita ei ole Robitin tarjonnassa.

Vuonna 2024 Robitin Down the Hole -liiketoiminnan liikevaihto laski 29,1 prosenttia vuoteen 2023 verrattuna päättyen

14,8 miljoonaan euroon. Robit koki merkittävää laskua suurimpiin markkinoihinsa kuuluvalla Australasia-alueella, mikä johtui merkittävän toimitussopimuksen päättymisestä, jota ei kyetty täysimääräisesti korvaamaan muilla asiakkuuksilla. Lisäksi kysyntä pysyi edelleen matalalla tasolla liiketoiminnalle tärkeissä kaivonporaus- ja tutkimusporaussegmenteissä. Elvyttääkseen kasvua yhtiö keskittyi hankkimaan uusia kaivosasiakkaita eteläisessä Afrikassa ja jälleenmyyjiä erityisesti Pohjois-Amerikassa.

Robit virtaviivaisti vuonna 2024 poranterävalikoimaansa keskittämällä suuren volyymin tuotteisiin ja vähentämällä päällekkäisiä malleja. Yhtiö onnistui vähentämään aktiivisten tuotteiden määrää noin kolmannekseen lähtötasosta toisessa kehitysvaiheessa. Tämä tulee parantamaan Down the Hole -liiketoiminnan nettokäyttöpääoman hallintaa vuonna 2025.

Uuden Robit® H-sarjan modulaarisen vasaraperheen 4" mallin onnistunut lanseeraus vuoden 2024 alussa sai jatkoa H-sarjan 5", 6" ja 8" vasaratuotteista toisen ja kolmannen vuosineljänneksen aikana. Tuotesarja lanseerattiin syyskuussa Las Vegasin MINExpo-messuilla, ja lokakuussa se esiteltiin Drill24-konferenssissa Perthissä, Australiassa. Mullistavan Down the Hole -vasararakaisun on jo todettu tarjoavan asiakaskunnalle aiempaa enemmän toiminnallista joustavuutta vaihtelevissa porausolosuhteissa, ja se tulee olemaan avainasemassa Robitin Down the Hole -liiketoiminnan kasvun ja kannattavuuden parantamisessa.

Vuoden 2024 lopulla Robit virtaviivaisti edelleen Down the Hole -vasaratarjontaansa aloittamalla entisen Halcon myyntikannan uudelleenjärjestelyn ja ohjaamalla asiakkaita siirtymään

edellisen sukupolven vasaroista uuteen Robit® H-sarjan modulaariseen vasaraperheeseen. Siirtymän odotetaan valmistuvan vuoden 2025 aikana, jolloin Robitin jälleenmyyntikanavat tarjoavat yhtenäisen valikoiman ja merkittävästi paremman saatavuuden.

Poraus- ja räjäytysporausmarkkinoita ohjaavat edelleen voimakkaasti laajamittainen avolouhinta ja louhintasektorin kiviainestuotanto ympäri maailman. Näiden kahden segmentin odotetaan kehittyvän tasaisesti lähivuosien aikana, vaikkakin rakennusteollisuuden kysyntä on vielä pysynyt matalalla tasolla. Tuotevalinnassa pääasialliset päätöksentekoa ohjaavat tekijät keskittyvät yhä enemmän tuotekustannuksiin porattua metriä kohti,

painottuen erityisesti porausnopeuteen ja porausajan minimointiin, joilla saavutetaan merkittäviä kustannussäästöjä tuotannon poraustoiminnassa. Porakaivojen ja erityisesti maalämpökaivojen odotetaan syvenevän lähitulevaisuudessa, mikä tukee segmentin korkealaatuisen porakaluston kysyntää. Robitilla on tähän tarpeeseen laadukas tarjonta.

Robitin Down the Hole -liiketoiminnan tavoitteena on saavuttaa markkinaosuuden kasvu keskeisillä maantieteellisillä markkina-alueilla. Kasvun odotetaan toteutuvan sekä suoramyyn- että jälleenmyyntimarkkinoilla ja erityisesti tärkeiden jälleenmyyjien kehityksen ja yhteistyön avulla.



Uuden Robit® H-sarjan modulaarisen vasaraperheen 4" mallin onnistunut lanseeraus vuoden 2024 alussa sai jatkoa H-sarjan 5", 6" ja 8" vasaratuotteista toisen ja kolmannen vuosineljänneksen aikana.

Geotechnical -liiketoiminta



LIKEVAIHTO

18,4

MEUR

(muutos +4,2 %)

Robitin Geotechnical-liiketoiminta suunnittelee ja valmistaa kulutusosia maanporaussegmenttiin. Tuotevalikoima koostuu tähän segmenttiin optimoiduista Down the Hole -vasaroista ja putkitusjärjestelmistä, jotka on suunniteltu vastaamaan porausurakoitsijoiden ja rakennusyhtiöiden kaikkiin tarpeisiin.

Robitin poraustyökaluja käytetään keskeisen infrastruktuurin, kuten siltojen, areenoiden, tehtaiden, satamalaiturien ja asuntojen rakentamiseen erittäin vaativissa olosuhteissa. Yhtiön maanporauksen ja tuennan ammattilaiset työskentelevät eri puolilla maailmaa tarjoten asiakkailleen ensiluokkaisia ratkaisuja ja palveluja. Robitin Geotechnical-liiketoiminnan tärkeimmät strategiset painopistealueet ovat Pohjoismaat ja Pohjois-Amerikka.

Geotechnical-liiketoiminta kasvoi, vaikka asunto- ja maalämpömarkkinakysyntä oli Pohjoismaissa erittäin heikko edellisiin vuosiin verrattuna. Pohjoismaissa positiiviseen tulokseen vaikutti suurelta osin infrastruktuuri- ja teollisuusrakennushankkeiden kohtuullinen määrä. Myös maanpuolustukseen liittyvillä investoinneilla oli positiivinen vaikutus markkina.

Robitin kasvu Pohjois-Amerikassa jatkui painopistestrategian mukaisesti, ja yhtiö pyrkii edelleen lisäämään markkinaosuuttaan sekä jatkuvaa liiketoimintaa tällä alueella. Muilla alueilla Robitin maanporauksen kehitys oli myönteistä Aasiassa ja Etelä-Amerikassa, minkä odotetaan jatkuvan myös vuonna 2025.

Tutkimus- ja kehitystyönsä ansiosta Robit pystyy tuomaan markkinoille jatkuvasti uusia tuotteita, joiden erinomainen suori-

Robit toimitti muun muassa asiakkaalle Länsi-Kanadaan suurimman koskaan valmistamansa porausjärjestelmän, joka osoittautui menestyksekkääksi.

Ville Pohja
VP, Geotechnical

tuskyky saavutetaan pienemmällä määrällä terästä, mikä säästää energiaa ja luonnonvaroja. Robitilla on valmisteilla useita kehityshankkeita, jotta se voi tuoda markkinoille entistäkin suorituskykyisempiä ja tehokkaampia tuotteita.

Vuonna 2024 Robitilla oli useita suuria asiakasprojekteja, jotka toimivat yhtiön referensseinä tulevaisuudessa. Robit toimitti muun muassa asiakkaalle Länsi-Kanadaan suurimman koskaan valmistamansa porausjärjestelmän, joka osoittautui menestyksekkääksi.

Vuoden 2025 näkymään tulevat vaikuttamaan Pohjois-Amerikan ja Pohjoismaiden rakennus- ja infrastruktuurimarkkinoiden suhdannevaihtelut. Geotechnical-liiketoiminta on tyypillisesti suhdanteiden etulinjassa, joten esimerkiksi Pohjoismaiden asuntohankkeiden mahdollinen piristyminen vaikuttaa lähes välittömästi sen tuotteiden kysyntään.

Uppovasaraporaus mahdollistaa erittäin syvien reikien poraamisen suoraan terän päälle asetettavan DTH-vasaran ansiosta. YIT käytti raitiovaunutyömaalla onnistuneesti Robit® DTH SR-sarjan avartimia ja pilottiteriä mm. siltapaalutuksissa.



VASTUUL



LISUUS



Kumppanisi vastuullisemman tulevaisuuden rakentamisessa

Vastuullisuus on osa Robitin jokapäiväistä toimintaa. Robit edistää tärkeiksi määriteltyjä teemoja, joiden avulla yhtiö saa lisätunnettuutta alalla. Robitin vastuullisuustyötä ohjaa yhtiön vuonna 2021 määrittelemä vastuullisuusvisio. Vuonna 2024 Robit jatkoi aktiivista vastuullisuusviestintää ja saavutti edistystä valituilla alueilla.

ROBITIN VASTUULLISUUSVISIO



Vastuulliset kumppanuudet

Robit kehittää koko toimitusketjun vastuullisuutta ja toiminnallista suorituskykyä pitkäkestoisten kumppanuuksien kautta. Yhtiö tekee yhteistyötä sellaisten kumppaneiden kanssa, joilla on yhteiset periaatteet ja tavoitteet ympäristöön, yhteiskuntavastuuseen ja hallintoon liittyvissä asioissa.

Asiakastoiminnan kehittäminen ja toimintaperiaatteiden noudattaminen ovat erityisen tärkeitä Robitin arvoketjun myyntiprosesseissa. Yhtiön edistyminen edellyttää jakelijoiden sitoutumista näihin seikkoihin.

Robitin toimittajat ovat keskeisessä roolissa yhtiön toiminnan aiheuttamien ympäristövaikutusten kannalta. Raaka-aineiden tuotantoon ja kuljetukseen tarvitaan merkittävä määrä energiaa. Toimittajien kanssa tehdään yhteistyötä tuotantovaiheiden materiaalihukan vähentämiseksi. Robitin toimittajia pyydetään sitoutumaan Robitin vastuullisen toimitusketjun menettelyihin, ja vastuullisuusasioita huomioidaan toimittajien ja alihankkijoiden auditoinneissa.



KPI	Tavoite	Tulos 2024	2023
Tavoitteenamme on, että vähintään 90 % käyttämistämme hyödykkeistä tulee Robitin toimitusketjuneuttelyihin sitoutuneilta toimittajilta.	90 %	97 %	99 %
Tavoitteenamme on, että myyntivolyymilla mitattuna vähintään 90 % jälleenmyyjistämme sitoutuu Robitin ESG-periaatteisiin.	90 %	84 %	86 %

Hiilidioksidipäästöjen vähentäminen arvoketjussa

Robit on määrittänyt hiilidioksidipäästöjen vähentämisen yhdeksi kestävyystoimien tärkeimmistä painopisteistä. Hiilidioksidipäästöihin on mahdollista vaikuttaa muutoksilla yhtiön omassa toiminnassa. On kuitenkin syytä huomioida myös parannukset, joita voidaan saavuttaa vaikuttamalla epäsuoriin tekijöihin ja ulkoisiin sidosryhmiin.

Yhtiön KPI-luvuilla mitattavat päästöt aiheutuvat Robitin omasta toiminnasta. Yhtiön vuoden 2020 hiilijalanjälki (Scope 1 ja 2) laskettiin GHG Protocol (Greenhouse Gas Protocol) -standardin mukaisesti, ja se oli 3 383 tonnia CO₂e, joka vastaa 36,9 tonnia CO₂e miljoonan euron liikevaihtoa kohti. Vuoden 2024 päästöintensiteetti oli 39,6 prosenttia alle vuoden 2020 tason. Päästöintensiteetti laski vuoden 2023 tasosta. Tuotannon keskittäminen harvempiin tuotantolaitoksiin vuoden 2024 aikana on parantanut yhtiön päästöintensiteettiä. Yhtiö toteutti lisäksi useita pienempiä toimenpiteitä, jotka tukevat tavoitteen saavuttamista.

KPI	Tavoite	Tulos 2024	2023
Robit on sitoutunut vähentämään Scope 1- ja Scope 2 -hiilidioksidipäästöjään 50 prosentilla vuoden 2020 tasosta vuoteen 2030 mennessä.	- 50 %	- 40 %	- 26 %

Tytyväinen ja hyvinvoiva työyhteisö

Robit pyrkii olemaan hyvä työnantaja ja tarjoamaan hyvinvoivan työyhteisön henkilöstölleen. ”Kunnioitamme kaikkia” on yksi Robitin arvoista. Vuosittainen henkilöstökysely toteutettiin jälleen joulukuussa 2024 ja tämän lisäksi toteutettiin toinen hieman suppeampi henkilöstökysely kesällä 2024. Selkeä enemmistö vastaajista koki, että heidän tiimissään ollaan tarvittaessa valmiita tekemään enemmän kuin odotetaan ja yhteishenki oli parantunut entisestään. Yhtiön kehityssuunnan arvioitiin myös parantuneen edelliseen tutkimukseen verrattuna. Robit tekee jatkuvasti työtä turvallisuuden parantamiseksi. Yhtiöllä on muun muassa HSE-tiimi ja yhtiö nimesi myös HSEQ-päällikön vuoden 2024 aikana, joka koordinoi konsernin turvallisuustoimia. Tapaturmataajuus (LTIF) nousi tarkastelukauden aikana, kun yhtiöllä oli poissaoloon johtaneita tapaturmia vuoden aikana kolme, verrattuna edeltävän vuoden kahteen tapaturmaan. Yhtiö vahvisti huomattavasti ennakoivia toimenpiteitä turvallisuuden parantamiseksi. Turvallisuushavaintojen määrässä saavutettiin jälleen vuonna 2024 uusi ennätys.

KPI	Tavoite	Tulos 2024	2023
Tavoitteenamme on nolla aikahäviötä aiheuttavaa häiriötapautumaa. Seurattava mittari on tapaturmataajuus (LTIF).	0	7,8	4,7
Kehitämme jatkuvasti henkilöstömme osallistamista. Seurattava mittari on PeoplePower®-indeksi.	>70	68,9	68,6

Tuotteen elinkaaren vastuullinen tehokkuus

Tuotesuunnittelun ja tuotannon materiaalitehokkuus sekä pyrkimys varmistaa tuotteiden pitkäkestoisuus asiakaskäytössä ovat keskeisiä tekijöitä Robitin vastuullisuustyössä. Työhön parhaiten soveltuvan tuotteen löytäminen ja sen tehokas käyttö vaikuttavat merkittävästi tuotteen elinikään ja porauksen kuluttamaan energiaan. Robitin henkilöstöä ja jakelijoita koulutetaan jatkuvasti ohjaamaan asiakkaita kohti menestystä. Koulutuksessa käsitellään tuotteiden ominaisuuksia ja opastetaan asiakkaita käyttämään niitä tehokkaasti. Erityisen suurta apua tehokkuuteen saadaan Robitin asiakkaiden poraustoiminnan optimoinnista. Energiankulutusta voidaan vähentää ja porauksen tehokkuutta lisätä löytämällä parhaat tavat käyttää Robitin tuotteita ja optimoimalla käytötavat. Tuotesuunnitteluvaiheessa tehdyt päätökset vaikuttavat merkittävästi porauksen tehokkuuteen. Yhtiö toi vuonna 2024 markkinoille Robit® QuickSave -auditointiohjelman, jonka avulla voidaan osoittaa asiakkaalle suoria säästöjä porauskustannuksissa, joissa yhtenä tekijänä on energiatehokkuus ja polttoaineen kulutuksen vähentäminen. Vuonna 2023 Robit lanseerasi uuden Robit® H4-vasaran ja vuonna 2024 tuoteperhettä laajennettiin entisestään. Robit® H-sarjan vasaroilla voidaan saavuttaa jopa 25 prosentin parannus polttoaineen kulutuksessa ja näin pienennetään porauksesta aiheutuvia päästöjä.

KPI	Tavoite	Tulos 2024	2023
Robit on sitoutunut tarjoamaan vuosittain vähintään 1 000 tuntia konsultoivaa myyntikoulutusta yhtiön ja sen jälleenmyyjien myyntiedustajille ja teknisille työntekijöille.	1000 h	1170 h	1919 h
Robit on sitoutunut parantamaan materiaalitehokkuutta sisäisissä toiminnoissa. Robit on asettanut tavoitteeksi yli 90 prosentin jätteenkierrätysasteen omissa tehtaissaan.	90 %	86 %	88 %

Esimerkkitapaus:

Panostuksia henkilöstön koulutukseen

Vuoden 2024 Robit teki merkittäviä panostuksia henkilöstön koulutukseen. Toiveita koulutuksen suhteen kysyttiin henkilöstöltä kehityskeskusteluissa sekä vuosittaisissa henkilöstökyselyissä. Yhtiö uskoo, että nämä panostukset koulutukseen parantavat henkilöstön sitoutuneisuutta sekä auttavat Robitia palvelemaan asiakkaitaan paremmin.

Yhtiö teki strategian mukaisen panostuksen sisäisen koulutusjärjestelmän rakentamiseen ja käyttöönottoon. Tällä järjestelmällä Robit voi kouluttaa koko henkilöstöä eri aihealueista ja rakentaa myös koulutuspolkuja uusille työntekijöille. Lisäksi Robit panosti

kattavaan myyntikoulutukseen, johon osallistui koko myyntiorganisaation lisäksi myös muiden osastojen työntekijöitä.

Ulkopuolisilta hankittujen koulutusten avulla Robit sai kattavasti koko organisaation eri tasoilta ihmisten osaamista vietyä eteenpäin.

Ensimmäinen "Sales Masterclass"-tutkinnon suorittaneista robitalaisista valmistui toukokuussa 2024.



Hallitus 31.12.2024

Hallitus valittiin yhtiökokouksessa 3.4.2024. Robit Oyj:n hallitukseen kuuluu yhtiöjärjestyksen mukaan vähintään kolme ja enintään kuusi jäsentä. Hallituksen jäsenet valitaan yhtiökokouksessa, joka on yhtiöjärjestyksen mukaan pidettävä kuuden kuukauden kuluessa tilikauden päättymisestä lukien. Hallituksen jäsenen toimikausi päättyy seuraavassa varsinaisessa yhtiökokouksessa. Ehdotuksen hallituksen kokoonpanoksi sekä hallituksen puheenjohtajaksi ja varapuheenjohtajaksi valmistelee osakkeenomistajien nimitystoimikunta. Hallitus kokoontui kertomusvuoden aikana 15 kertaa. Hallituksen jäsenten osanotto prosentti kokouksissa oli 100.



Lasse Aho, s. 1958
YTM, Vuorineuvos
Hallituksen jäsen 15.3.2023 lähtien

Osakeomistus 31.12.2024:

38 810 osaketta

Valiokunnat:

Työ- ja henkilöstövaliokunta

Keskeinen työkokemus:

Olvi Oyj, toimitusjohtaja 2004–2022
Metro-Auto Tampere Oy,
toimitusjohtaja 2000–2004
Linkosuon Leipomo Oy,
toimitusjohtaja 1998–2000

Keskeiset luottamustehtävät:

Puuilo Oyj, hallituksen puheenjohtaja
Olvi-säätiö, hallituksen puheenjohtaja
Apetit Oyj, hallituksen puheenjohtaja
Euroopan panimoliitto,
hallituksen puheenjohtaja
Genelec Oy, hallituksen jäsen

Riippumattomuus:

Riippumaton yhtiöstä ja merkittävistä osakkeenomistajista



Mikko Kuitunen, s. 1980
Diplomi-insinööri
Hallituksen jäsen 4.12.2018 lähtien

Osakeomistus 31.12.2024:

35 920 osaketta

Valiokunnat:

Henkilöstö- ja tarkastusvaliokunta

Keskeinen työkokemus:

Vincit Oyj, perustaja ja toimitusjohtaja 2007–2015
sekä 2018–2021

Keskeiset luottamustehtävät:

Ellun Kanat Oy, hallituksen jäsen
Quattro Lining Oy, hallituksen puheenjohtaja
Plugit Finland Oy, hallituksen puheenjohtaja
KOSM Oy, hallituksen jäsen
LähiTapiola Pirkanmaa, hallituksen jäsen
Integrata Oy, hallituksen jäsen
Happeo Oy, hallituksen puheenjohtaja
Amor & Labor Oy, hallituksen jäsen
Vincit Oyj, hallituksen puheenjohtaja
Vincit Solutions Oy, hallituksen puheenjohtaja
Offistore Oy, hallituksen puheenjohtaja
SoilFood Oy, hallituksen jäsen
Pasakuitu Oy, hallituksen jäsen
Koivukuitu Oy, hallituksen puheenjohtaja
Tylko S.A., hallituksen jäsen
Cloudberry Capital Oy, hallituksen jäsen

Riippumattomuus:

Riippumaton yhtiöstä ja merkittävistä osakkeenomistajista



Harri Sjöholm, s. 1954
Diplomi-insinööri, Hallituksen jäsen vuosina
1998–2018 sekä 4.12.2018 lähtien

Osakeomistus 31.12.2024:

53 883 osaketta

Valiokunnat:

Osakkeenomistajien nimitystoimikunta sekä
henkilöstö-, tarkastus- ja työvaliokunta

Keskeinen työkokemus:

Oy Swot Consulting Finland Ltd, hallituksen
puheenjohtaja, liikkeenjohdon konsultti 2002–
2006
Fast Henkilöstöpalvelut Oy, perustaja, hallituksen
puheenjohtaja, toimitusjohtaja 2000–2005
Oy Swot Consulting Harri Sjöholm Ltd,
perustaja, hallituksen puheenjohtaja,
liikkeenjohdon konsultti 1988–2002
Tamrock Oy, myynti ja markkinointi sekä
liiketoiminnan kehitys 1980–1987

Keskeiset luottamustehtävät:

Five Alliance Oy, hallituksen puheenjohtaja
TAMK-tukisäätiö, hallituksen jäsen
Kangasalan Välkkyvä Vesijärvi ry,
hallituksen jäsen

Riippumattomuus:

Riippumaton yhtiöstä. Riippuvainen
merkittävästä osakkeenomistajatahosta.
Enemmistöosakkeenomistaja Five Alliance
Oy:ssä, joka omistaa 27,1 prosenttia yhtiön
osakkeista.



Kai Telanne, s. 1964
Kauppatieteiden maisteri
Hallituksen jäsen 3.4.2024 lähtien

Osakeomistus 31.12.2024:

9 231 osaketta

Valiokunnat:

Työvaliokunta

Keskeinen työkokemus:

Alma Media Oyj, toimitusjohtaja 2005–
Kustannus Oy Aamulehti,
toimitusjohtaja 2001–2005
Kustannus Oy Aamulehti,
varatoimitusjohtaja 2000–2001
Kustannus Oy Aamulehti,
markkinointijohtaja 1999–2000
Suomen Paikallissanomat Oy,
markkinointijohtaja 1996–1999

Keskeiset luottamustehtävät:

Sara Hildenin säätiö, hallituksen puheenjohtaja
Etlä/Eva, hallituksen jäsen
Elinkeinoelämän keskusliitto, vaalivaliokunnan ja
edustajiston jäsen
Teleste Oyj, hallituksen jäsen

Riippumattomuus:

Riippumaton yhtiöstä ja merkittävistä
osakkeenomistajista



Markku Teräsvasara, s. 1965
Rakennusinsinööri
Robit Oyj:n hallituksen jäsen 22.3.2022 lähtien

Osakeomistus 31.12.2024:

39 415 osaketta

Valiokunnat:

Työvaliokunta

Keskeinen työkokemus:

Metso Outotec Oyj, varatoimitusjohtaja sekä
Minerals-liiketoiminta-alueen johtaja 2021–2024
Outotec Oyj, toimitusjohtaja 2016–2021
Atlas Copco, Mining and Rock Excavation Service
-liiketoiminta-alueen johtaja 2014–2016

Keskeiset luottamustehtävät:

Teknoliateollisuus ry, hallituksen jäsen
Swiss Tower Mills Minerals AG, hallituksen jäsen

Riippumattomuus:

Riippumaton yhtiöstä ja merkittävistä
osakkeenomistajista



Eeva-Liisa Virkkunen, s. 1957
Kauppatieteiden maisteri
Hallituksen jäsen 22.3.2022 lähtien

Osakeomistus 31.12.2024:

27 836 osaketta

Valiokunnat:

Tarkastusvaliokunta

Keskeinen työkokemus:

Metso Oyj, talousjohtaja 2014–2020
Metso Minerals Oy, talousjohtaja 2007–2014
Metso Automation Oy, talousjohtaja 2002–2007
Rettig Group, talousjohtaja 1999–2002
Sandvik Mining and Construction,
talousjohtaja 1995–1999

Keskeiset luottamustehtävät:

Neova Oy, hallituksen varapuheenjohtaja
Länsirata Oy, hallituksen varapuheenjohtaja
Sotkamo Silver AB, hallituksen puheenjohtaja

Riippumattomuus:

Riippumaton yhtiöstä ja merkittävistä
osakkeenomistajista



Varsinaisten jäsenten lisäksi hallituksen kokouksiin osallistuu **Jari Gadd**, joka on toiminut yhtiön hallituksen sihteerinä elokuusta 2015 lähtien pääpäänoalueinaan Corporate Governance ja juridiset asiat. Jari Gadd toimii Asianajotoimisto Borenius Oy:n Tampereen toimiston vetäjänä. Koulutukseltaan Jari Gadd on oikeustieteen maisteri.

Johtoryhmä



Arto Halonen, s. 1981
Toimitusjohtaja, DI, KTM
Johtoryhmän jäsen 31.3.2020 lähtien
Robit Oyj:n palveluksessa vuodesta 2020

Osakeomistus 31.12.2024:
48 171 osaketta

Keskeinen työkokemus:

Robit Oyj, talousjohtaja 2020–2022
Robit Oyj, operatiivinen johtaja 2020
Metso Minerals Oy, johtaja,
kivenmurskaimet 2018–2020
Metso Oyj, johtaja, strategia ja liiketoiminnan
kehittäminen 2017
Metso Minerals Oy, johtaja, globaali myynti ja
markkinointi 2015–2016



Perttu Aho, s. 1968
VP Down the Hole, B.B.A.
Johtoryhmän jäsen 17.11.2022 lähtien
Yhtiön palveluksessa vuodesta 2020

Osakeomistus 31.12.2024:
7 500 osaketta

Keskeinen työkokemus:

Robit Oyj, General Manager,
Halco Business 2020–2022
Yrittäjä, Konepajateollisuus ja
urakointiliiketoiminta 2007–2019
Kospa Oy, Managing Director 2006–2008



Ville Iljanko, s. 1972
VP Distributor Sales, B.B.A.
Johtoryhmän jäsen 1.6.2023 lähtien
Robit Oyj:n palveluksessa vuodesta 2023

Osakeomistus 31.12.2024:
7 500 osaketta

Keskeinen työkokemus:

Normet Oy, Director, kansainväliset
johtotehtävät, joista viimeisimpänä Commercial
Management & Process Expertise 2019–2023
Högfors Oy, toimitusjohtaja 2016–2018
Outotec Oyj,
kansainväliset johtotehtävät 2011–2016
Alteams Oy,
kansainväliset johtotehtävät 2004–2011
Outokumpu Oyj,
kansainväliset johtotehtävät 1997–2003



Jorge Leal, s. 1983
VP Top Hammer, M.Sc. (Business and Technology
Management), B.Sc. (Engineering)
Johtoryhmän jäsen 26.1.2022 lähtien
Robit Oyj:n palveluksessa vuodesta 2011

Osakeomistus 31.12.2024:
5 000 osaketta

Keskeinen työkokemus:

Robit Oyj, Director, Global Sales, Finland 2021–
2020, Robit Oyj, Head of Offering & Product
Manager Top Hammer, Finland 2019–2018,
Robit SAC, General Manager & Sales Director
2018–2015



Ville Peltonen, s. 1983
Talousjohtaja, KTM
Johtoryhmän jäsen 16.3.2022 lähtien
Robit Oyj:n palveluksessa vuodesta 2020

Osakeomistus 31.12.2024:
19 500 osaketta

Keskeinen työkokemus:

Nokian Renkaat Oyj,
Group Financial Manager 2016–2020
Deloitte & Touche Oy,
Audit Associate 2012–2016



Ville Pohja, s. 1986
VP Geotechnical, DI
Johtoryhmän jäsen 26.1.2022 lähtien
Robit Oyj:n palveluksessa vuodesta 2015

Osakeomistus 31.12.2024:
8 123 osaketta

Keskeinen työkokemus:

Robit Oyj, Director, Piling Business 2018–2020
Robit Oyj, Global Product Manager 2017–2018
Robit Oyj, Sales Manager 2015–2017



Jaana Rinne, s. 1962
Henkilöstöjohtaja, KTM
Johtoryhmän jäsen 29.9.2017–31.12.2024
Robit Oyj:n palveluksessa 2017–2024

Osakeomistus 31.12.2024:
19 936 osaketta

Keskeinen työkokemus:

Pöyry Oyj, henkilöstöjohtaja 2013–2016
Konecranes Oyj, henkilöstöjohtaja 2007–2013
Konecranes Oyj, henkilöstöjohtaja,
huoltoliiketoiminta 2004–2007

Tietoja osakkeenomistajille

Yhtiökokous 2025

Robit Oyj:n vuoden 2025 varsinainen yhtiökokous järjestetään 8.4.2025 klo 14.00 alkaen Tampere-talossa (Maestro), osoitteessa Yliopistonkatu 55, 33100 Tampere.

Osallistumisoikeus

Oikeus osallistua yhtiökokoukseen on osakkeenomistajalla, joka on yhtiökokouksen täsmäytyspäivänä 27.3.2025 rekisteröitynä Euroclear Finland Oy:n pitämään yhtiön osakasluetteloon. Osakkeenomistaja, jonka osakkeet on merkitty hänen henkilökohdaiselle suomalaiselle arvo-osuustililleen, on rekisteröity yhtiön osakasluetteloon. Hallintarekisteröity osakkeenomistaja voidaan tilapäisesti merkitä yhtiön osakasluetteloon, mikä on tehtävä viimeistään 3.4.2025 klo 10.00 mennessä yhtiökokoukseen osallistumista varten. Hallintarekisteröidyn osakkeen omistajaa kehoitetaan pyytämään hyvissä ajoin omaisuudenhoitajaltaan tarvittavat ohjeet koskien rekisteröitymistä osakasluetteloon, valtakirjojen antamista ja ilmoittautumista yhtiökokoukseen.

Ilmoittautuminen

Osakkeenomistajan, joka haluaa osallistua yhtiökokoukseen, tulee ilmoittaa osallistumisestaan yhtiölle viimeistään 1.4.2025 klo 16.00.

Yhtiökokoukseen voi ilmoittautua:

- yhtiön verkkosivujen kautta www.robitegroup.com
- sähköpostitse Innovatics Oy:lle agm@innovatics.fi
- puhelimitse Innovatics Oy:lle numeroon 010 2818 909 arkisin klo 9.00–12.00 ja klo 13.00–16.00, tai
- postitse Innovatics Oy:lle osoitteeseen Innovatics Oy, Yhtiökokous / Robit Oyj, Ratamestarinkatu 13 A, 00520 Helsinki

Ilmoittautumisen on oltava perillä ennen ilmoittautumisajan päättymistä. Mahdolliset valtakirjat pyydetään toimittamaan ilmoittautumisen yhteydessä.

Osinko

Robit Oyj:n hallitus on päättänyt esittää varsinaiselle yhtiökokoukselle, että vuodelta 2024 ei jaeta osinkoa.

Osakerekisteri

Robit Oyj:n osakkeista ja niiden omistajista pidetään osakasluetteloa Euroclear Finland Oy:ssä. Osakkeenomistajaa pyydetään ilmoittamaan osoitteenmuutokset ja muut osakeomistukseen liittyvät asiat siihen arvo-osuusrekisteriin, jossa hänellä on arvo-osuustili.

Taloudelliset julkaisut vuonna 2025

Robit Oyj julkaisee vuoden 2025 aikana tilinpäätöstiedotteen, puolivuositiedotteen ja taloudelliset katsaukset kolmelta ja yhdeksältä kuukaudelta seuraavan aikataulun mukaisesti:

18.02.2025	Tilinpäätöstiedote 31.12.2024 päättyneeltä tilikaudelta
30.04.2025	Taloudellinen katsaus tammi–maaliskuulta 2025
05.08.2025	Puolivuositiedote tammi–kesäkuulta 2025
28.10.2025	Taloudellinen katsaus tammi–syyskuulta 2025

Yhtiö julkaisee taloudelliset raportit ja tiedotteet suomeksi ja englanniksi. Tiedotteet ovat julkistamisen jälkeen saatavilla yhtiön verkkosivuilla www.robitegroup.com.

Sijoittajasuhteet

Robit Oyj noudattaa 30 päivän hiljaista jaksoa ennen tilinpäätöstiedotteen ja taloudellisten katsausten julkistuksia, joka päättyy kyseisen vuosineljänneksen tai tilikauden tuloksen julkaisuun. Hiljaisen jakson aikana Robit Oyj ei kommentoi sen taloudellista tilaa, markkinoita tai tulevaisuuden näkymiä. Jakson aikana yhtiön johto ei tapaa pääomamarkkinoiden tai talousmedioiden edustajia eikä ota kantaa yhtiön taloudellista tilannetta tai yleisiä näkymiä koskeviin asioihin.

Lisätietoja:



Violetta Silver

IR- ja viestintäpäällikkö

Puh. (0)3 3140 3400

Sähköposti: investors@robitegroup.com

Käyntiosoite:

Robit Oyj


Vikkiniityntie 9

33880 Lempäälä



Dober H4
Further. Faster.
Further. Faster.

HALLITUKSEN TOIMINTA- KERTOMUS



Hallituksen toimintakertomus

Vuosi 2024 lyhyesti

- Saadut tilaukset 88,8 miljoonaa euroa (93,0), laskua 4,4 %
- Liikevaihto 90,3 miljoonaa euroa (92,9); laskua 2,8 %
- EBITDA 6,4 miljoonaa euroa (5,2); 7,1 % liikevaihdosta (5,6)
- Vertailukelpoinen EBITDA 6,4 miljoonaa euroa (5,0); 7,1 % liikevaihdosta (5,4)
- Liiketulos (EBIT) 2,5 miljoonaa euroa (0,1); 2,8 % liikevaihdosta (0,1)
- Vertailukelpoinen liiketulos (EBIT) 2,5 miljoonaa euroa (-0,1); 2,8 % liikevaihdosta (-0,1)
- Katsauskauden tulos 1,1 miljoonaa euroa (-3,0); 1,3 % liikevaihdosta (-3,2)
- Liiketoiminnan nettorahavirta 1,5 miljoonaa euroa (8,4)
- Omavaraisuusaste katsauskauden lopussa 50,7 % (48,5)

Keskeiset tunnusluvut	Q4 2024	Q4 2023	Muutos%	2024	2023	Muutos%
Liikevaihto, 1 000 euroa	21 387	22 901	-6,6 %	90 284	92 917	-2,8 %
EBITDA, 1 000 euroa	1 721	2 409	-28,6 %	6 430	5 172	24,3 %
EBITDA, osuus liikevaihdosta %	8,0 %	10,5 %		7,1 %	5,6 %	
Vertailukelpoinen EBITDA, 1 000 euroa	1 721	1 961	-12,2 %	6 430	5 004	28,5 %
Vertailukelpoinen EBITDA, %	8,0 %	8,6 %		7,1 %	5,4 %	
EBIT, 1 000 euroa	758	1 192	-36,4 %	2 502	116	>100 %
EBIT, osuus liikevaihdosta %	3,5 %	5,2 %		2,8 %	0,1 %	
Vertailukelpoinen EBIT, 1 000 euroa	758	744	1,9 %	2 502	-52	>100 %
Vertailukelpoinen EBIT, osuus liikevaihdosta %	3,5 %	3,3 %		2,8 %	-0,1 %	
Katsauskauden tulos, 1 000 euroa	566	-332	>100 %	1 134	-3 019	>100 %
Katsauskauden tulos, osuus liikevaihdosta %	2,6 %	-1,4 %		1,3 %	-3,2 %	
Osakekohtainen tulos (EPS), 1 000 euroa	0,03	-0,01	>100 %	0,05	-0,14	>100 %
Oman pääoman tuotto (ROE), %				2,4 %	-6,3 %	
Sijoitetun pääoman tuotto (ROCE), %				3,9 %	-0,4 %	

Markkinanäkymät vuodelle 2025

Robit arvioi globaalin kaivosteollisuuden kysynnän pysyvän hyvällä tasolla. Rakennusteollisuuden kysynnän arvioidaan pysyvän matalalla tasolla vuoden ensimmäisellä vuosipuoliskolla, mutta kysynnän arvioidaan kehittyvän positiivisesti vuoden toisella puoliskolla.

Mahdolliset tuontitullit ja kauppasodan riski lisäävät epävarmuutta markkinan kehityksestä.

Ohjeistus vuodelle 2025

Robit arvioi vuoden 2025 liikevaihdon ja euromääräisen vertailukelpoisen EBIT-kannattavuuden kasvavan vuoteen 2024 verrattuna.

Taustaa ohjeistukselle

Ohjeistus perustuu arviolle, että kaivosteollisuuden kysyntä pysyy hyvällä tasolla ja rakennusteollisuuden kysyntä kehittyy positiivisesti vuoden 2025 toisella puoliskolla. Ohjeistus perustuu oletukselle, että valuuttakursseissa ei tapahdu merkittäviä muutoksia vuoden 2024 lopun tasosta eivätkä mahdolliset tuontitullit merkittävästi heikennä yhtiön suhteellista kilpailukykyä avainmarkkinoilla.

Yhtiö arvioi liikevaihdon kehityksen piristyvän vuoden edetessä, joskin yhtiö odottaa alkuvuoden käynnistyvän matalalla tasolla.

Toimitusjohtaja Arto Halonen

Markkinakysyntä pysyi vuoden 2024 aikana kaivosteollisuudessa hyvällä tasolla, mutta rakennusteollisuuden kysynnässä odotettua käännettä parempaan ei tapahtunut. Rakennusteollisuuden kysyntä oli vuoden aikana heikolla tasolla. Myös tutkimusporauksen kysyntä heikkeni. Saadut tilaukset olivat 88,8 miljoonaa euroa (93,0), laskua vuodesta 2023 oli 4,4 prosenttia. Robitin liikevaihto laski 2,8 prosenttia ollen 90,3 miljoonaa euroa (92,9). Haastavassa markkinatilanteessa onnistuimme kasvamaan sekä Top Hammer - että Geotechnical-liiketoiminnoissa. Liikevaihdon lasku tuli kokonaisuudessaan Down the Hole -liiketoiminnasta, joka kärsi heikosta rakennusteollisuuden kysynnästä sekä merkittävän toimitussopimuksen päättymisestä vuoden 2024 aikana, jota ei onnistuttu korvaamaan täysimääräisesti uusilla asiakkuuksilla.

Vuoden viimeisellä neljänneksellä yhtiön tilaukset olivat 19,6 miljoonaa euroa (22,3) laskien 12,3 prosenttia. Liikevaihto katsauskaudella oli 21,4 miljoonaa euroa (22,9). Yhtiön liikevaihto kasvoi EMEA- ja Asia-alueella. EMEA-alueella yhtiö onnistui voittamaan useita projekteja Geotechnical liiketoiminnassa sekä kasvamaan kaivossegmentissä erityisesti Afrikassa. Lisäksi yhtiöllä oli uusia tunnelinlouhintaprojekteja sekä Euroopassa että Aasiassa. Muilla markkina-alueilla liikevaihto laski vertailukaudesta. Asiakkaiden päätöksenteko viivästyi useissa hankkeissa. Asiakaskysyntä oli matalalla rakennus-, tutkimusporaus- ja kaivonporaussegmentissä vuoden viimeisellä neljänneksellä.

Vuoden 2024 liikevaihto kasvoi Top Hammer -liiketoiminnassa 5,0 prosenttia. Viimeisen vuosineljänneksen liikevaihto kasvoi 5,8 prosenttia. Kasvu oli vahvaa Australasia-alueella useiden uusien asiakkuuksien myötä. Myös EMEA-alueella liikevaihto kasvoi. Kasvua ajoivat erityisesti maanalaiset kaivokset. Toimme markkinoille myös uuden Robit® Extreme Carbide -nastoilla varustetun porakruunusarjan, jolla asiakkaat saavat pidemmän eliniän ja paremman tunkeutuvuuden porakruunuille.

Down the Hole -liiketoiminnan liikevaihto laski 29,1 prosenttia, mikä johtui merkittävän toimitussopimuksen päättymisestä, jota ei kyetty täysimääräisesti korvaamaan muilla asiakkuuksilla. Lisäksi kysyntä pysyi edelleen matalalla tasolla liiketoiminnalle tärkeissä kaivonporaus- ja tutkimusporaussegmenteissä. Viimeisen vuosineljänneksen liikevaihto laski 49,9 prosenttia.

Geotechnical-liiketoiminnan liikevaihto kasvoi 4,2 prosenttia ja viimeisellä neljänneksellä 2,8 prosenttia. Kasvua tuli erityisesti Americas-alueella, jossa yhtiö teki panostuksia myynnin vahvistamiseksi. Yleisesti markkinakysyntä Geotechnical-segmentissä oli kuitenkin matalalla tasolla. Onnistuimme voittamaan merkittäviä projekteja, jotka mahdollistivat kasvun myös heikommissa markkinassa.

Lanseerasimme vuoden aikana uuden modulaarisen Robit® H-sarjan DTH-vasaraperheen, jolla asiakkaat saavat paremman porausnopeuden sekä säästöjä energiankulutuksessa. Vasaraperhe on saanut hyvän vastaanoton asiakkaiden keskuudessa.

Vuoden 2024 prioriteettina Robitilla oli kannattavuuden parantaminen. Uudistimme toimitusketjun ja valmistuksen rakenteen Down the Hole -tuotteille, jatkoimme hankinnan säästöhankeiden toteuttamista sekä toimme markkinoille uusia kilpailukykyisempiä tuotteita. Näiden toimenpiteiden ansiosta onnistuimme parantamaan konsernin EBIT-kannattavuutta 2,5 miljoonaan euroon (0,1). Korkeat rahtikustannukset erityisesti vuoden toisella ja kolmannella neljänneksellä rasittivat yhtiön kannattavuutta merkittävästi. Saimme vuoden viimeisellä neljänneksellä painettua rahtikulut takaisin matalammalle tasolle, ja tämä näkyi positiivisesti viimeisen neljänneksen tuloksessa. Vertailukelpoinen EBIT-kannattavuus vuoden viimeisellä neljänneksellä oli 3,5 prosenttia liikevaihdosta (3,3).

Robitin liiketoiminnasta kertynyt nettokassavirta vuonna 2024 oli 1,5 miljoonaa euroa (8,3). Parantunut kannattavuus vahvisti kassavirtaa, mutta käyttöpääomaan sitoutui vuoden aikana rahaa, mikä heikensi kassavirtaa. Varastot kasvoivat 4,2 miljoonaa euroa. Pidentyneistä kuljetusajoista johtuen varastoja kasvatettiin turvaten näin asiakastoimitukset. Yhtiön tuotesaataavuus parani vuoden loppua kohden, mikä näkyi pienentyneinä rahtikustannuksina. Vuoden viimeisen neljänneksen liiketoiminnasta kertynyt nettokassavirta oli -1,6 miljoonaa euroa (7,0).

Teimme vuoden aikana systemaattista työtä kilpailukyyn parantamiseksi sekä tuotetarjooman uudistamiseksi. Vuonna 2024 onnistuimme kasvamaan kahdessa meidän kolmesta liiketoiminnastamme. Vuoden 2025 päätavoite on kääntää Down the Hole-liiketoiminta takaisin kasvu-uralle. Markkinatilanteen odotamme pysyvän ennallaan vielä alkuvuoden 2025.

Vastuullisuus

Robitin vastuullisuustyö keskittyy neljään pääteemaan: vastuulliset kumppanuudet, hiilidioksidipäästöjen vähentäminen arvoketjussa, tyytyväinen ja hyvinvoiva työyhteisö sekä tehokkuus läpi tuotteen elinkaaren. Saavutimme hyviä edistysaskelia monilla osa-alueilla. Otimme merkittävän askeleen päästöintensiteetin alentamisessa. Vuonna 2024 olimme 39,6 prosenttia alle vertailuvuoden 2020. Positiiviseen kehitykseen vaikuttivat tuotannon keskittäminen harvempiin tuotantolaitoksiin vuoden 2024 aikana sekä päästöttömien energialähteiden käytön lisääminen.

	Päästöintensiteetti	Jäte	Konsultoivat myyntitunnit vuodessa	Tapaturmataajuus	Vastuulliset toimittajat	Vastuulliset jakelijat
12/2024	-39,6 %	86,0 %	1 170 h	7,8	96,6 %	84,1 %
12/2023	-25,7 %	88,1 %	1 919 h	4,7	99,3 %	86,0 %
Tavoite	-50,0 %	>90,0 %	>1 000 h	0,0	>90,0 %	>90,0 %

Liikevaihto

Liikevaihto liiketoimintayksiköittäin

Tuhatta euroa	Q4 2024	Q4 2023	Muutos%	2024	2023	Muutos%
Top Hammer	14 332	13 544	5,8 %	57 104	54 406	5,0 %
Down the Hole	2 438	4 864	-49,9 %	14 792	20 862	-29,1 %
Geotechnical	4 617	4 493	2,8 %	18 387	17 648	4,2 %
Yhteensä	21 387	22 901	-6,6 %	90 284	92 917	-2,8 %

Konsernin liikevaihto vuoden viimeisellä neljänneksellä oli 21,4 miljoonaa euroa (22,9). Laskua vertailukauteen oli 6,6 prosenttia. Vertailukelpoinen valuutoin laskua oli 7,2 prosenttia. Konsernin liikevaihto tammi-joulukuussa oli 90,3 miljoonaa euroa (92,9). Laskua vertailukauteen oli 2,8 prosenttia. Vertailukelpoinen valuutoin laskua oli 2,8 prosenttia.

Top Hammer -liiketoiminnan liikevaihto kasvoi vuoden viimeisellä neljänneksellä 5,8 prosenttia ja liikevaihto oli katsauskaudella 14,3 miljoonaa euroa (13,5). Kasvua tuli erityisesti Australasia-alueelta, jossa yhtiö sai tilikauden aikana uusia asiakassopimuksia maanlaisista kaivoksista.

Down the Hole -liiketoiminnan liikevaihto laski vuoden viimeisellä neljänneksellä 49,9 prosenttia ja liikevaihto oli katsauskaudella 2,4 miljoonaa euroa (4,9). Liikevaihto laski aiemmin tilikaudella päättyneen asiakassopimuksen takia, jota ei täysin kyetty korvaamaan muilla asiakkuuksilla ja matalalla pysyneestä kysynnästä.

Geotechnical -liiketoiminnan liikevaihto kasvoi vuoden viimeisellä neljänneksellä 2,8 prosenttia ja liikevaihto oli katsauskaudella 4,6 miljoonaa euroa (4,5). Kasvua tuli erityisesti Americas-alueelta.

Liikevaihto markkina-alueittain

Tuhatta euroa	Q4 2024	Q4 2023	Muutos%	2024	2023	Muutos%
EMEA & East	11 585	11 144	4,0 %	47 196	48 291	-2,3 %
Americas	4 517	5 433	-16,9 %	19 147	20 840	-8,1 %
Asia	2 666	2 293	16,3 %	9 003	8 950	0,6 %
Australasia	2 619	4 031	-35,0 %	14 938	14 835	0,7 %
Yhteensä	21 387	22 901	-6,6 %	90 284	92 917	-2,8 %

Kannattavuus

Tunnusluvut

Tuhatta euroa	Q4 2024	Q4 2023	Muutos%	2024	2023	Muutos%
EBITDA, 1 000 euroa	1 721	2 409	-28,6 %	6 430	5 172	24,3 %
EBITDA, osuus liikevaihdosta %	8,0 %	10,5 %		7,1 %	5,6 %	
Vertailukelpoinen EBITDA, 1 000 euroa	1 721	1 961	-12,2 %	6 430	5 004	28,5 %
Vertailukelpoinen EBITDA, osuus liikevaihdosta %	8,0 %	8,6 %		7,1 %	5,4 %	
EBIT, 1 000 euroa	758	1 192	-36,4 %	2 502	116	>100 %
EBIT, osuus liikevaihdosta %	3,5 %	5,2 %		2,8 %	0,1 %	
Vertailukelpoinen EBIT, 1 000 euroa	758	744	1,9 %	2 502	-52	>100 %
Vertailukelpoinen EBIT, osuus liikevaihdosta %	3,5 %	3,3 %		2,8 %	-0,1 %	
Katsauskauden tulos, 1 000 euroa	566	-332	>100 %	1 134	-3 019	>100 %
Katsauskauden tulos, osuus liikevaihdosta %	2,6 %	-1,4 %		1,3 %	-3,2 %	

Vuoden viimeisen neljänneksen vertailukelpoinen EBITDA oli 1,7 miljoonaa euroa (2,0). Vertailukelpoisen EBITDA:n osuus liikevaihdosta oli 8,0 prosenttia (8,6). Konsernin vertailukelpoinen liiketulos (EBIT) oli 0,8 miljoonaa euroa (0,7). Vertailukelpoinen liiketulos oli 3,5 prosenttia (3,3) katsauskauden liikevaihdosta.

Viimeisellä vuosineljänneksellä konserni pystyi säilyttämään vertailukelpoisen EBIT-kannattavuuden samalla tasolla kuin vertailukaudella liikevaihdon laskusta huolimatta.

Vuoden viimeisen neljänneksen rahoitustuotot ja -kulut olivat -0,2 miljoonaa euroa (-0,8), josta korkokulujen osuus oli -0,3 miljoonaa euroa (-0,7) ja valuuttakurssimuutosten 0,1 miljoonaa euroa (-0,1). Konsernilla oli voimassa 10 miljoonan euron koronvaihtosopimus, jonka avulla korkojen nousun kassavirtavaikutusta saatiin pienennettyä.

Vuoden viimeisen neljänneksen tulos oli 0,6 miljoonaa euroa (-0,3).

Tammi-joulukuun vertailukelpoinen EBITDA oli 6,4 miljoonaa euroa (5,0). Vertailukelpoisen EBITDA:n osuus liikevaihdosta oli 7,1 prosenttia (5,4). Konsernin vertailukelpoinen liiketulos (EBIT) oli 2,5 miljoonaa euroa (-0,1). Liiketulos oli 2,8 prosenttia (-0,1) tammi-joulukuun liikevaihdosta.

Tammi-joulukuussa rahoitustuotot ja -kulut olivat -1,5 miljoonaa euroa (-2,5), josta korkokulujen osuus oli -1,5 miljoonaa euroa (-2,2) ja valuuttakurssimuutosten 0,1 miljoonaa euroa (-0,2). Rahoituskulut laskivat matalamman korkotason, alentuneen rahoitusmarginaalin ja lainakannan pienentymisen johdosta. Verokulua konsernille ei tilikaudella syntynyt johtuen aiempien tilikausien tappioiden hyödyntämisestä sekä laskennallisten verosaamisten kasvusta. Verot olivat siten tilikaudella 0,1 miljoonaa euroa (-0,6) ja konsernin efektiivinen veroaste -9,5 prosenttia (-24,4).

Tilikauden tulos oli 1,1 miljoonaa euroa (-3,0).

Rahavirta ja investoinnit

Tuhatta euroa	Q4 2024	Q4 2023	2024	2023
Liiketoiminnan nettorahavirrat				
Rahavirrat ennen käyttö pääoman muutoksia	1 371	2 178	6 254	4 509
Liiketoiminnan rahavirrat ennen rahoituseriä ja veroja	-978	8 282	3 035	11 074
Liiketoiminnasta kertynyt nettorahavirta	-1 562	7 019	1 517	8 353
Investointien nettorahavirta	-193	1 511	1 451	1 102
Rahoituksen nettorahavirta	-2 114	-2 970	-5 213	-4 069
Rahavarojen nettolisäys (+) / -vähennys (-)	-3 870	5 560	-2 245	5 386
Rahavarat kauden alussa	12 735	5 751	11 201	6 085
Valuuttakurssierot rahavaroista	175	-110	85	-269
Rahavarat tilikauden lopussa	9 040	11 201	9 040	11 201

Konsernin rahavirtalaskelma

Viimeisen vuosineljänneksen konsernin rahavirta ennen käyttö pääoman muutoksia oli 1,4 miljoonaa euroa (2,2). Liiketoiminnan netto-rahavirta oli -1,6 miljoonaa euroa (7,0). Käyttöpääoman muutosten vaikutus oli -2,3 miljoonaa euroa (6,1). Ostovelkojen pienentyminen vaikutti käyttö pääoman muutokseen -4,3 miljoonaa euroa (-2,3), myyntisaamisten pienentyminen 2,4 miljoonaa euroa (4,5) ja varaston muutos -0,4 miljoonaa euroa (3,9). Tilikauden liiketoiminnasta kertynyt nettorahavirta oli 1,5 miljoonaa euroa (8,4).

Viimeisen vuosineljänneksen investointien nettorahavirta oli -0,2 miljoonaa euroa (1,5). Tuotannolliset bruttoinvestoinnit olivat 0,2 miljoonaa euroa (0,0). Investointien osuus liikevaihdosta oli 0,9 prosenttia (0,2). Tilikauden investointien nettorahavirta oli 1,5 miljoonaa euroa (1,1), joka johtui pääosin muiden rahoitusvarojen lunastamisesta rahavaroihin.

Viimeisen vuosineljänneksen rahoituksen nettorahavirta oli -2,1 miljoonaa euroa (-3,0). Lainojen muutokset nettona olivat -1,6 miljoonaa euroa (-1,6). Luotollisten tilien muutos oli 0,1 miljoonaa euroa (-0,1). Tilikauden rahoituksen nettorahavirta oli -5,2 miljoonaa euroa (-4,1).

Viimeisen vuosineljänneksen poistot ja arvonalennuskirjaukset olivat -0,9 miljoonaa euroa (-1,3). Tilikauden poistot ja arvonalennuskirjaukset olivat -3,9 miljoonaa euroa (-5,1). Muutos johtui pääosin vuoden 2023 lopulla suljetusta Australian tehtaasta ja tuotannon koneiden myynnistä.

Taloudellinen asema

	31.12.2024	31.12.2023
Rahavarat, tuhatta euroa	9 040	11 201
Korolliset velat, tuhatta euroa	27 661	32 532
joista lyhytaikaisia korollisia rahoitusvelkoja	6 476	6 463
Korolliset nettovelat, tuhatta euroa	18 621	21 331
Käyttämätön luottolimiitti, tuhatta euroa	5 895	4 000
Velkaantumisaste, %	40,3 %	46,7 %
Omavaraisuusaste, %	50,7 %	48,5 %

Konsernilla oli korollisia velkoja 27,7 miljoonaa euroa (32,5), josta 4,0 miljoonaa euroa (5,2) IFRS 16 mukaisia korollisia velkoja. Rahavaroja konsernilla oli 9,0 miljoonaa euroa (11,2) ja lisäksi käyttämätöntä luottolimiittiä 5,9 miljoonaa euroa. Korolliset nettovelat olivat 18,6 miljoonaa euroa (21,3) ja korolliset nettopankkivelat ilman IFRS 16 velkojen osuutta olivat 14,6 miljoonaa euroa (16,1).

Konsernin oma pääoma oli katsauskauden lopussa 46,2 miljoonaa euroa (45,6). Konsernin omavaraisuusaste koheni ja oli 50,7 prosenttia (48,5). Nettovelan suhde omaan pääomaan (gearing) oli 40,3 prosenttia (46,7).

Henkilöstö ja johto

Henkilöstön määrä oli sama kuin vertailukauden lopussa ja oli vuoden 2024 päättyessä 225 (225). Katsauskauden lopussa konsernin henkilöstöstä 67 prosenttia oli Suomen ulkopuolella.

Yhtiön johtoryhmään kuuluivat katsauskauden lopussa toimitusjohtaja Arto Halosen lisäksi Perttu Aho (VP Down the Hole), Ville Iljanko (VP Distributor Sales), Jorge Leal (VP Top Hammer), Ville Peltonen (CFO), Ville Pohja (VP Geotechnical) sekä Jaana Rinne (henkilöstöjohtaja).

Taloudelliset tavoitteet

Robitin pitkän aikavälin tavoite on kasvaa markkinakasvua nopeammin ja saavuttaa 10 prosentin vertailukelpoinen EBIT-kannattavuus. Robit tulee päivittämään pitkän aikavälin taloudelliset tavoitteet ensimmäisen vuosineljänneksen aikana.

	Pitkän aikavälin tavoite	2022	2023	Rullaava 12 kk per 31.12.2024
Vertailukelpoinen EBIT, osuus liikevaihdosta % p.a.	>10 %	2,7 %	-0,1 %	2,8 %

Osakepohjaiset palkitsemisohjelmat

Osakepohjainen kannustinjärjestelmä 2021–2023

Robit Oyj:n hallitus päätti 15.6.2021 suoriteperusteisesta osakepalkkio-ohjelmasta yhtiön avainhenkilöille. Osakeohjelma sisältää yhden sekä kahden vuoden ansaintajaksot. Osakeohjelman ensimmäinen ansaintajakso käsittää vuoden 2021 ja toinen ansaintajakso puolestaan vuodet 2022–2023. Osakeohjelman mahdollinen palkkio yhden vuoden ansaintajaksolta 2021 perustuu yhtiön ennalta määrittämään EBITDA-tavoitteeseen vuoden 2021 tilinpäätöksessä. Osakeohjelman mahdollinen palkkio kahden vuoden ansaintajaksolta 2022–2023 perustuu yhtiön ennalta määrittämään osakekohtaisen tuloksen keskiarvoon vuosien 2022 ja 2023 tilinpäätöksissä. Osakeohjelman palkkio kummaltakin ansaintajaksolta maksettiin toukokuussa 2024. Osakkeita maksettiin yhteensä 4 985, mikä vastaa 0,0 prosenttia yhtiön nykyisestä osakekannasta.

Osakepohjainen kannustinjärjestelmä 2022–2024

Robit Oyj:n hallitus päätti 15.2.2022 suoriteperusteisesta osakepalkkio-ohjelmasta yhtiön avainhenkilöille. Robitin hallitus päätti 24.3.2022 kasvattaa osake-palkkio-ohjelman maksimikokoa toimitusjohtajavaihdoksen takia.

Osakeohjelma sisältää yhden sekä kahden vuoden ansaintajaksot. Osakeohjelman ensimmäinen ansaintajakso käsittää vuoden 2022 ja toinen ansaintajakso puolestaan vuodet 2023–2024. Osakeohjelman mahdollinen palkkio yhden vuoden ansaintajaksolta 2022 perustuu yhtiön ennalta määrittämään liiketoiminnan nettorahavirtatavoitteeseen vuoden 2022 tilinpäätöksessä. Osakeohjelman mahdollinen palkkio kahden vuoden ansaintajaksolta 2023–2024 perustuu yhtiön ennalta määrittämään osakekohtaisen tuloksen keskiarvoon vuosien 2023 ja 2024 tilinpäätöksissä. Osakeohjelman mahdollinen palkkio kummaltakin ansaintajaksolta maksetaan toukokuussa 2025.

Osakeohjelman kohderyhmään kuuluu 18 henkilöä. Ansaintajaksujen 2022 ja 2023–2024 perusteella maksettavien osakepalkkioiden kokonaismäärä vastaa yhteensä enintään 240 000 Robit Oyj:n osaketta, mikä vastaa 1,1 prosenttia yhtiön nykyisestä osakekannasta.

Osakepohjainen kannustinjärjestelmä 2023–2025

Robit Oyj:n hallitus päätti 20.2.2023 suoriteperusteisesta osakepalkkio-ohjelmasta yhtiön avainhenkilöille. Osakeohjelma sisältää yhden sekä kahden vuoden ansaintajaksot. Osakeohjelman ensimmäinen ansaintajakso käsittää vuoden 2023 ja toinen ansaintajakso puolestaan vuodet 2024–2025. Ansaintajaksun 2023 palkkio jakautuu takuuosaan ja suoriteperusteiseen osaan. Takuuosa on 50 prosenttia osallistujalle määritellystä perusosakeallokaatiosta. Osakeohjelman mahdollinen palkkio kahden vuoden ansaintajaksolta 2024–2025 perustuu yhtiön ennalta määrittämään osakekohtaisen tuloksen keskiarvoon vuosien 2024 ja 2025 tilinpäätöksissä. Osakeohjelman mahdollinen palkkio kummaltakin ansaintajaksolta maksetaan toukokuussa 2026.

Osakeohjelman kohderyhmään kuuluu 17 henkilöä. Ansaintajaksujen 2023 ja 2024–2025 perusteella maksettavien osakepalkkioiden kokonaismäärä vastaa yhteensä enintään 240 000 Robit Oyj:n osaketta, mikä vastaa 1,1 prosenttia yhtiön nykyisestä osakekannasta.

Osakepohjainen kannustinjärjestelmä 2025–2027

Robitin hallitus päätti 25.6.2024 konsernin avainhenkilöitä koskevasta osakepohjaisesta kannustinjärjestelmästä. Osakeohjelmassa on kolme osaa: avainhenkilön oma sijoitus yhtiöön (base share plan), yhtiön lisäosakekannustin (matching share plan) sekä suoriteperusteinen lisäosakeohjelma (performance matching plan), joka perustuu aina vuoden mittaiseen ansaintajaksoon, jonka tavoitteet yhtiön hallitus määrittää kyseisen vuoden tammikuussa. Osakepalkkiojärjestelmän piiriin kuuluu 12 henkilöä. Yhtiön lisäosakekannustin osakkeet (matching shares) sekä mahdolliset suoriteperusteiset lisäosakkeet (performance matching shares) maksetaan huhtikuussa 2028. Osakepalkkioiden yhteismäärä vastaa enintään 303 750 osaketta, mikä vastaa 1,4 prosenttia yhtiön nykyisestä osakekannasta.

Varsinainen yhtiökokous 2024

Robit Oyj:n varsinainen yhtiökokous pidettiin Tampereella 3.4.2024. Yhtiökokouksen päätökset ja muut kokoukseen liittyvät materiaalit löytyvät yhtiön verkkosivuilta osoitteesta <https://www.robitgroup.com/investor/hallinnointi/yhtiokokous/>.

Selvitys muista kuin taloudellisista tiedoista

Robit on globaali porauksen kulutusosia myyvä ja valmistava kasvuyhtiö, joka tarjoaa tuotteita ja palveluita kaivosteollisuuden ja avolouhinnan, louhinnan, maanalaisen rakentamisen sekä kaivonporauksen tarpeisiin. Voimakkaasti kansainvälistyneen yhtiön tarjonta jakaantuu kolmeen tuote- ja palvelualueeseen: Top Hammer, Down the Hole ja Geotechnical. Yhtiöllä on 7 maassa omat myynti- ja palvelupisteet sekä aktiivinen jälleenmyyjäverkosto, jonka kautta yhtiö myy yli 100 maahan. Robitilla on tuotantoyksiköt Suomessa, Etelä-Koreassa ja Englannissa. Robitin osake noteerataan Nasdaq Helsinki Oy:ssä. Robit on liiketoiminnassaan sitoutunut toimimaan vastuullisesti. Päivittäistä työtä ohjaavat konsernin strategia ja arvot, sekä toimintaperiaatteet.

Muiden kuin taloudellisten asioiden johtamista tukevat keskeiset periaatteet ja sitoumukset

Robit noudattaa toiminnassaan kansainvälisiä sekä toimintamaiden kulloinkin voimassa olevia kansallisia lakeja ja säädöksiä. Yhtiön toimintaa ohjaavat myös kansainväliset sopimukset ja suositukset, kuten YK:n kestävän kehityksen tavoitteet.

Eettinen toimintaohjeisto Code of Conduct ohjaa vastuullisuuttamme. Jokaisen uuden Robit-tiimiläisen perehdytysohjelmaan kuuluu Code of Conduct eLearning -ohjelman suorittaminen. Tällä pyritään varmistamaan, että kaikki yhtiössä työskentelevät tuntevat eettiset ohjeemme ja sitoutuvat noudattamaan niitä. Eettinen toimintaohjeisto antaa linjauksia mm. seuraaviin asioihin: lakien noudattaminen, ihmis- ja työntekijäoikeudet, tasa-arvo, rehellisyys ja reilu kilpailu.

Vastuulliset kumppanuudet

Robit pyrkii kehittämään vastuullisuuttaan ja operatiivista huippuosaamistaan pitkäaikaisten kumppanuuksien kautta niin arvoketjuna ylä- kuin alavirrassa. Yhtiö on yhteistyössä kumppaneiden kanssa, jotka jakavat yhteiset periaatteet ja tavoitteet ympäristön, yhteiskunnallisen vastuun, ja hallinnon (ESG) osalta.

Robit on laatinut vastuullisuutta koskevia vaatimustenmukaisuusasiakirjoja tärkeille ulkoisille sidosryhmilleen. Robit pyytää sopimusjälleenmyyjänsä ja tuotantotoimittajiaan sitoutumaan yhtiön ESG-periaatteisiin. Kumppaneita pyritään sitouttamaan Robitin vastuullisuustavoitteiden tukemiseen. Vastuullisuuteen keskittyvä lähestymistapa on lisätty toimittajien auditointiohjelmaan.

Hiilidioksidipäästöjen vähentäminen arvoketjussa

Robit on määrittänyt hiilidioksidipäästöjen vähentämisen yhdeksi vastuullisuustoimien tärkeimmistä painopisteistä. Hiilidioksidipäästöihin on mahdollista vaikuttaa muutoksilla yhtiön omassa toiminnassa. On kuitenkin syytä huomioida myös parannukset, joita voidaan saavuttaa vaikuttamalla epäsuoriin tekijöihin ja ulkoisiin sidosryhmiin.

Yrityksen KPI-luvuilla mitattavat päästöt aiheutuvat Robitin omasta toiminnasta. Yhtiön vuoden 2020 hiilijalanjälki (Scope 1 ja 2) laskettiin GHG Protocol (Greenhouse Gas Protocol) -standardin mukaisesti, ja se oli 3 383 tonnia CO₂e, joka vastaa 36,9 tonnia CO₂e miljoonan euron liikevaihtoa kohti. Tuotannon keskittäminen harvempiin tuotantolaitoksiin vuoden 2024 aikana on parantanut yhtiön päästöintensiteettiä. Yhtiö toteutti lisäksi useita pienempiä toimenpiteitä, jotka tukevat tavoitteen saavuttamista.

Vuonna 2024 yhtiön scope 1 ja 2 päästöintensiteetti oli 22,3 CO₂e miljoonan euron liikevaihtoa kohti (2023: 27,4 CO₂e miljoonan euron liikevaihtoa kohti), muutos vertailutasosta 2020 oli -39,6 prosenttia.

Tyytyväinen ja hyvinvoiva työyhteisö

Robit pyrkii olemaan hyvä työnantaja ja tarjoamaan hyvinvoivan työyhteisön työntekijöilleen. Lakisääteisten vaatimusten täyttämisen lisäksi yhtiö haluaa tukea työntekijöidensä hyvinvointia ja heidän osaamisensa kehitystä. "Kunnioitamme kaikkia" on yksi Robitin kolmesta arvosta, joista on viestitty aktiivisesti yhtiön henkilöstölle.

Robit työskentelee jatkuvasti parantaakseen turvallisuutta yhtiön kaikessa toiminnassa. Yhtiöllä on mm. HSE-tiimi, joka keskittyy turvallisuusasioihin sekä koordinoi niitä läpi konsernin. Robit jatkaa edelleen monimuotoisuuden ja syrjimättömyyden rakentamista osaksi yhtiön luonnollista organisaatiokulttuuria. Monimuotoisuus onkin jo tänä päivänä yksi Robitin vahvuuksista, sillä yhtiössä työskentelee kymmeniä eri kansallisuuksia. Työntekijöiden käytössä on useita viestintäkanavia kuten Feeling Pulse viikoittaista palautetta varten, Viva Engage vapaaseen keskusteluun, arvoja ja yhtiön kehitystarpeita käsittelevät Robit-keskustelut ja Whistleblowing-kanava lain vaatimusten mukaisesti. Turvallisuushavaintojen määrässä saavutettiin jälleen uusi ennätys vuonna 2024.

Tehokkuus läpi tuotteen elinkaaren

Robitille tehokkuus läpi tuotteen elinkaaren tarkoittaa:

- materiaalitehokkuutta tuotesuunnittelussa ja tuotannossa,
- materiaalien taloudellista hankintaa lähteistä, jotka noudattavat Robitin ESG-periaatteita,
- tuotteiden eliniän pidentämistä käyttäjäkoulutuksella ja arvoa lisäävillä palveluilla,
- jätteiden määrän vähentämistä asiakkaan toiminnassa.

Erityinen painoarvo on Robitin asiakkaiden poraustoiminnan optimoinnissa. Poraustoimintaa optimoimalla on mahdollista laskea energiankulutusta ja lisätä poran tunkeutumismopeutta, täten lisäten samalla porauksen tehokkuutta. Robit on kouluttanut myyntitiimejään ja jälleenmyyjiään, jotta ne pystyisivät aiempaa paremmin löytämään parhaat tuotteet kullekin loppukäyttäjälle ja tehostamaan poraustoimintaa.

ESG-mittarit ja -tavoitteet

Yhtiö on määritellyt kullekin neljälle pääteemalle mitattavat tavoitteet, joilla vastuullisuustiekartan toteutumista seurataan. Yhtiö julkaisi tavoitteet osana ESG-suunnitelmaa syyskuussa 2021. Vuonna 2024 Robit jatkoi aktiivista kestävyysviestintää organisaation sisällä ja saavutti edistystä valituilla alueilla.

KPI	Tavoite	Tulos 2024	Tulos 2023
Tavoitteenamme on, että vähintään 90 % käyttämistämme hyödykkeistä tulee Robitin toimitusketjumenettelyihin sitoutuneilta toimittajilta.	90 %	97 %	99 %
Tavoitteenamme on, että myyntivolyymilla mitattuna vähintään 90 % jälleenmyyjistämme sitoutuu Robitin ESG-periaatteisiin.	90 %	84 %	86 %
Robit on sitoutunut vähentämään Scope 1- ja Scope 2 -hiilidioksidipäästöjään 50 prosentilla vuoden 2020 tasosta vuoteen 2030 mennessä.	- 50 %	- 40 %	- 26 %
Tavoitteenamme on nolla aikahäviötä aiheuttavaa häiriötapahtumaa. Seurattava mittari on tapaturmataajuus (LTIF).	0	7,8	4,7
Kehitämme jatkuvasti henkilöstömme osallistamista. Seurattava mittari on PeoplePower® -indeksi.	> 70	70,3	68,6
Robit on sitoutunut tarjoamaan vuosittain vähintään 1 000 tuntia konsultoivaa myyntikoulutusta yhtiön ja sen jälleenmyyjien myyntiedustajille ja teknisille työntekijöille.	1 000 h	1 170 h	1 919 h
Robit on sitoutunut parantamaan materiaalitehokkuutta sisäisissä toiminnoissa. Robit on asettanut tavoitteeksi yli 90 % jätteenkierrätysasteen omista tehtävissään.	90 %	86 %	88 %

Keskeiset aineettomat voimavarat

Robit konsernin keskeisiksi aineettomiksi voimavaroiksi, joita ei ole kirjattu taseelle, voidaan lukea yhtiön tuotteista kerättävä testiaineisto. Asiakkaiden kanssa yhdessä testataan heidän käyttöönsä sopivia tuotteita eri tarkoituksiin ja maaperään, joista kerättäviä testituloksia yhtiö käyttää tuotekehityksessä sekä myyntityössä. Näiden lisäksi Robit aktiivisesti kouluttaa henkilöstöään ja siten lisää heidän osaamistaan, jota Robit pystyy hyödyntämään liiketoiminnassaan.

Osakkeet ja osakevaihto

Yhtiön osakemäärä 31.12.2024 oli 21 179 900 osaketta ja osakkeenomistajien määrä oli 5 162. Osakevaihto oli tammi-joulukuussa 3 569 704 osaketta (9 518 786).

Yhtiöllä oli 31.12.2024 hallussaan omia osakkeita 118 359 (0,6 prosenttia osakemäärästä). Yhtiön osakkeiden markkina-arvo 31.12.2024 oli 27,5 miljoonaa euroa. Osakkeen päätöskurssi oli 1,30 euroa. Katsauskauden ylin kurssi oli 1,68 euroa ja alin kurssi 1,26 euroa.

Hallituksen ja johdon osakeomistukset 31.12.2024	Osakkeet	Osuus
Hallituksen omistukset	5 936 662	28,03 %
Harri Sjöholm*	5 785 450	27,32 %
Mikko Kuitunen	35 920	0,17 %
Lasse Aho	38 810	0,18 %
Markku Teräsvasara	39 415	0,19 %
Kai Telanne	9 231	0,04 %
Eeva-Liisa Virkkunen	27 836	0,13 %
Toimitusjohtaja	48 171	0,23 %
Muut johtoryhmän jäsenet	67 420	0,32 %
Yhteensä	6 052 253	28,58 %

*27,06 % Harri Sjöholmilla Five Alliance Oy:n kautta

Osakeomistuksen jakauma omistuksen mukaan 31.12.2024	Omistajia	Omistajia %	Äänimäärä	Osakkeita	Osuus %
1–100	1 525	29,54	66 143	66 143	0,31
101–500	1 595	30,90	459 568	459 568	2,17
501–1 000	763	14,78	622 980	622 980	2,94
1 001–5 000	972	18,83	2 265 727	2 265 727	10,70
5 001–10 000	174	3,37	1 243 156	1 243 156	5,87
10 001–50 000	102	1,98	2 342 208	2 342 208	11,06
50 001–100 000	14	0,27	966 440	966 440	4,56
1 00 001–500 000	11	0,21	2 088 456	2 088 456	9,86
500 001–	6	0,12	11 125 222	11 125 222	52,53
Yhteensä	5 162	100	21 179 900	21 179 900	100
Hallintarekisteröityjä	9		301 492	301 492	1,42
Odotusluettelolla yhteensä	0		0	0	0
Yhteistilillä	0		0	0	0
Erityistileillä yhteensä	0		0	0	0
Liikkeeseenlaskettu määrä			21 179 900	21 179 900	100

Riskit ja liiketoiminnan epävarmuustekijät

Robitin riskit ja epävarmuustekijät liittyvät yhtiön toimintaympäristön mahdollisiin muutoksiin sekä globaaliin taloudelliseen ja poliittiseen kehitykseen. Yhtiön mahdollisuudet hallita ja torjua näitä riskejä vaihtelevat.

Yhtiön liikevaihdon kehitykseen ja kannattavuuteen vaikuttavat yleisen markkinakysynnän kehitys erityisesti rakennusteollisuudessa sekä yhtiölle merkittävien asiakkaiden mahdollinen menettäminen.

Lisäksi epävarmuustekijöitä ovat rahoituksen hinta ja saatavuus, valuuttojen kurssikehitys, tietojärjestelmien toimivuus, toimitusvarmuuden ja logistiikkaan liittyvät riskit sekä IPR-riskit. Raaka-ainekustannusten nousun siirtäminen täysimääräisesti asiakashintoihin saattaa

aiheuttaa taloudellisen riskin. Vientimaiden vero- ja tullilainsäädännössä tapahtuvat muutokset voivat vaikeuttaa yhtiön harjoittamaa vientikauppaa ja heikentää sen kannattavuutta. Myös tietoturvaan ja kyberuhkiin liittyvillä riskeillä voi olla haitallinen vaikutus Robitin liiketoiminnalle. Liiketoimintaympäristön mahdolliset muutokset voivat vaikuttaa kielteisesti konsernin asiakkaiden maksukäyttäytymiseen sekä lisätä riskiä Robitin tuotteisiin ja muihin toimintoihin liittyviin oikeudenkäynteihin, oikeudellisiin vaatimuksiin ja erimielisyyksiin.

Muutokset konsernirakenteessa

Konsernin tytäryhtiö TOO Robit, Kazakstan purettiin 4.12.2024. Kyseisellä yhtiöllä ei ollut liiketoimintaa tilikaudella. Toiminta on siirretty jälleenmyyjälle.

Muut tapahtumat loka-joulukuussa 2024

Yhtiö luovutti 27.12.2024 hallituksen jäsenille yhteensä 64 615 osaketta hallituspalkkioina hallituskauden 2024 perusteella sekä toimitusjohtaja Arto Haloselle yhteensä 9 231 yhtiön osaketta osana kiinteää vuosipalkkaa. Luovutettavien osakkeiden kokonaismäärä oli näin ollen yhteensä 73 846 kappaletta. Luovutuksen jälkeen Robit Oyj:n hallussa oli omia osakkeita 118 359 kappaletta vastaten noin 0,6 prosenttia yhtiön osakkeiden kokonaismäärästä.

Robit Oyj:n 4.11.2024 aloittama omien osakkeiden hankinta päättyi 27.12.2024. Tänä aikana yhtiö hankki 150 000 omaa osaketta keskihintaan 1,369603 euroa osakkeelta. Osakkeet hankittiin Nasdaq Helsinki Oy:n julkisessa kaupankäynnissä muodostuneeseen hankintahetken markkinahintaan. Osakkeiden hankinta perustui Robit Oyj:n yhtiökokouksen 3.4.2024 hallitukselle antamaan valtuutukseen päättämään enintään 2 117 990 yhtiön oman osakkeen hankkimisesta yhtiön jakokelpoisella vapaalla omalla pääomalla yhtiön hallituksen osakepalkkioiden toteuttamiseen, yhtiön osakepohjaisten kannustinjärjestelmien toteuttamiseen tai muihin hallituksen päättämiin tarkoituksiin. Yhtiön hallitus päätti 24.10.2024 pidetyssä kokouksessaan hankkia enintään 150 000 osaketta, mikä vastasi noin 0,7 prosenttia yhtiön tiedotteen julkaisuhetkellä liikkeeseen lasketuista osakkeista. Robit Oyj:llä oli tiedotteen julkaisuhetkellä 21 179 900 osaketta ja ääntä. Hankinnan jälkeen yhtiöllä oli yhteensä 192 205 omaa osaketta, jotka vastasivat noin 0,9 prosenttia yhtiön kaikista liikkeeseen lasketuista osakkeista.

Robit Oyj:n hallitus päätti kokouksessaan 20.12.2024 luovuttaa yhteensä 64 615 yhtiön osaketta hallituspalkkioina hallituskauden 2024 perusteella hallituksen jäsenille. Päätös perustui yhtiökokouksen 3.4.2024 antamaan valtuutukseen. Luovutettavien osakkeiden kokonaisarvo oli 19.12.2024 päätöskurssilla 83 997 euroa. Toimitusjohtaja Arto Haloselle päätettiin luovuttaa yhteensä 9 231 osaketta osana kiinteää vuosipalkkaa. Luovutus perustui toimitusjohtajasopimukseen. Luovutettavien osakkeiden kokonaisarvo oli 19.12.2024 päätöskurssilla 12 000 euroa. Luovutettavien osakkeiden kokonaismäärä oli yhteensä 73 846 kappaletta ja kokonaisarvo oli 19.12.2024 päätöskurssilla 95 997 euroa. Osakepalkkiot maksettiin Robit Oyj:n hallussa olevilla yhtiön omilla osakkeilla, joten yhtiön osakkeiden kokonaismäärä ei muuttunut. Robit Oyj:n hallussa oli omia osakkeita noin 180 410 kappaletta ennen luovutusta vastaten 0,9 prosenttia yhtiön osakkeiden kokonaismäärästä ja noin 106 566 kappaletta suoritettavien luovutusten jälkeen vastaten 0,5 prosenttia yhtiön osakkeiden kokonaismäärästä. Osakepalkkiot maksettiin 31.12.2024 mennessä.

Yhtiö julkaisi 24.10.2024 yhtiön taloudellisen tiedottamisen ja yhtiökokouksen 2025 aikataulun.

Robit Oyj:n hallitus päätti kokouksessaan 24.10.2024 aloittaa omien osakkeiden hankinnan. Yhtiö päätti hankkia yhteensä enintään 150 000 Robit Oyj:n osaketta osakkeiden hankintahetken markkinahintaan Nasdaq Helsinki Oy:n ylläpitämällä markkinapaikalla järjestetyssä julkisessa kaupankäynnissä aikavälillä 4.11.2024–31.3.2025. Varsinainen yhtiökokous valtuutti 3.4.2024 hallituksen päättämään enintään 2 117 990 yhtiön oman osakkeen hankkimisesta yhtiön jakokelpoisella vapaalla omalla pääomalla hallituksen osakepalkkioiden toteuttamiseen, yhtiön osakepohjaisten kannustinjärjestelmien toteuttamiseen tai muihin hallituksen päättämiin tarkoituksiin.

Yhtiö julkaisi 24.10.2024 osavuositarkastuksen 1.1.-30.9.2024.

Robit Oyj antoi tulosvaroituksen 23.10.2024. Yhtiö arvioi vuoden 2024 liikevaihdon laskevan vuoteen 2023 verrattuna ja euromääräisen vertailukelpoisen EBIT-kannattavuuden kasvavan vuoteen 2023 verrattuna.

Tilikauden tuloksen käsittely

Hallitus ehdottaa yhtiökokoukselle, että 31.12.2024 päättyneen tilikauden emoyhtiön tappio, -10 135 077,28 euroa, siirretään kertyneisiin tappioihin.

Varojen jakaminen osakkeenomistajille

Hallitus ehdottaa varsinaiselle yhtiökokoukselle, että tilikaudelta 2024 ei jaeta osinkoa.

Katsauskauden jälkeiset tapahtumat

Robit Oyj tiedotti 6.2.2025, että yhtiön talousjohtaja ja johtoryhmän jäsen Ville Peltonen jättää tehtävänsä ja siirtyy uusiin haasteisiin yhtiön ulkopuolella. Hän lopettaa viimeistään elokuussa 2025. Peltosen seuraajan rekrytointi on aloitettu.

Yhtiö julkaisi 20.1.2025 Robit Oyj:n osakkeenomistajien nimitystoimikunnan ehdotukset varsinaiselle yhtiökokoukselle 2025, jotka löytyvät yhtiön verkkosivuilta osoitteesta <https://www.robittgroup.com/investor/hallinnointi/yhtiokokous/>.

Keskeiset tunnusluvut

	2024	2023	2022	2021	2020
Liikevaihto, 1 000 euroa	90 284	92 917	111 962	100 755	91 631
Liikevaihdon kasvu, %	-2,8 %	-17,0 %	11,1 %	10,0 %	6,0 %
EBITDA, 1 000 euroa	6 430	5 172	8 851	7 595	5 116
EBITDA, osuus liikevaihdosta %	7,1 %	5,6 %	7,9 %	7,5 %	5,6 %
Vertailukelpoinen EBITDA	6 430	5 004	8 851	7 595	5 116
Vertailukelpoinen EBITDA, osuus liikevaihdosta %	7,1 %	5,4 %	7,9 %	7,5 %	5,6 %
EBITA, 1 000 euroa	2 649	829	3 959	2 940	-48
EBITA, osuus liikevaihdosta, %	2,9 %	0,9 %	3,5 %	2,9 %	-0,1 %
EBIT, 1 000 euroa	2 502	116	3 071	2 080	-868
EBIT, osuus liikevaihdosta %	2,8 %	0,1 %	2,7 %	2,1 %	-0,9 %
Vertailukelpoinen EBIT	2 502	-52	3 071	2 080	-868
Vertailukelpoinen EBIT, osuus liikevaihdosta %	2,8 %	-0,1 %	2,7 %	2,1 %	-0,9 %
Katsauskauden tulos, 1 000 euroa	1 134	-3 019	628	886	-2 894
Katsauskauden tulos, osuus liikevaihdosta %	1,3 %	-3,2 %	0,6 %	0,9 %	-3,2 %
Osakekohtainen tulos (EPS), euroa	0,05	-0,14	0,03	0,04	-0,14
Oman pääoman tuotto (ROE) %	2,4 %	-6,3 %	1,1 %	1,8 %	-5,9 %
Sijoitetun pääoman tuotto (ROCE) %	3,9 %	-0,4 %	3,1 %	2,5 %	-2,6 %
Vertailukelpoinen sijoitetun pääoman tuotto (ROCE) %	3,9 %	-0,4 %	3,1 %	2,5 %	-2,6 %
Korolliset nettovelat, 1 000 euroa	18 621	21 331	30 260	31 996	21 228
Omavaraisuusaste %	50,7 %	48,5 %	46,5 %	42,2 %	45,6 %
Osakekohtainen omapääoma euroa	2,19	2,16	2,39	2,33	2,23
Nettovelkaantumisaste %	40,3 %	46,7 %	59,5 %	65,1 %	45,2 %
Bruttoinvestoinnit, 1 000 euroa	471	443	1 326	4 293	1 281
Bruttoinvestoinnit, osuus liikevaihdosta %	0,5 %	0,5 %	1,2 %	4,3 %	1,4 %
Bruttoinvestoinnit ilman yritysostoa, 1 000 euroa	471	443	1 326	4 293	1 281
Tutkimus- ja tuotekehityskulut, 1 000 euroa	149	124	223	436	566
Tutkimus- ja tuotekehityskulut, osuus liikevaihdosta %	0,2 %	0,1 %	0,2 %	0,4 %	0,6 %
Henkilöstö keskimäärin kauden aikana	225	243	268	267	257
Henkilöstö katsauskauden lopussa	225	225	259	273	261
Osinko, euroa	0,0	0,0	0,02	0,0	0,0
Osinko tuloksesta prosentteina	0,0 %	0,0 %	0,0 %	0,0 %	0,0 %
Efektiiivinen osinkotuotto prosentteina	0,0 %	0,0 %	0,0 %	0,0 %	0,0 %
Hinta/voittosuhte	26	-11	88	213	-27
Päätöskurssit	1,30	1,51	2,63	4,03	3,65
Matalin	1,27	1,2	2,11	3,65	1,7
Korkein	1,95	3,48	4,55	6,46	3,65
Osakekannan markkina-arvo, milj. euroa	27,5	32,0	55,7	85,4	76,9

Hallinto- ja ohjausjärjestelmä sekä palkitsemisraportti

Selvitys Robitin hallinto- ja ohjausjärjestelmästä vuodelta 2024 julkaistaan erillisenä kertomuksena Robitin verkkosivuilla osoitteessa <https://www.robittgroup.com/investor/hallinnointi/hallinnointiperiaatteet/>.

Robitin palkitsemisraportti vuodelta 2024 julkaistaan erillisenä kertomuksena Robitin verkkosivuilla osoitteessa <https://www.robittgroup.com/investor/hallinnointi/palkitseminen/>.

Lempäälässä 17.2.2025

ROBIT OYJ
Hallitus

ROBIT OYJ

TILINPÄÄTÖS

1.1.2024 – 31.12.2024



Sisällysluettelo

Konsernitilinpäätös	52
Konsernin laaja tuloslaskelma	52
Konsernin tase	53
Laskelma konsernin oman pääoman muutoksista	54
Konsernin rahavirtalaskelma	55
1 Tietoja konsernitilinpäätöksestä	56
1.1 Yleiset tiedot	56
1.2 Laatumisperusta	56
1.3 Johdon harkinta ja epävarmuuden lähteet	56
2 Robitin tuloksellisuus	57
2.1 Liikevaihto ja segmentti-tiedot	57
2.2 Tuotannon materiaalit ja palvelut	59
2.3 Työsuhde-etuudet	59
2.4 Liiketoiminnan muut tuotot ja kulut	62
2.5 Poistot	63
3 Liikearvo ja muut aineettomat hyödykkeet	64
3.1 Liikearvo ja arvonalentumistestaus	64
3.2 Muut aineettomat hyödykkeet	67
4 Pääomarakenne ja rahoitus	69
4.1 Oma pääoma	69
4.2 Osakekohtainen tulos	71
4.3 Lainat	71
4.4 Rahoitusvarat	74
4.5 Rahoitustuotot ja -kulut	77
4.6 Rahoitusriskien ja pääoman hallinta	78
4.7 Sitoumukset ja ehdolliset velat	82
5 Liiketoiminnassa käytettävät varat ja velat	83
5.1 Aineelliset käyttöomaisuushyödykkeet	83
5.2 Vaihto-omaisuus	86
5.3 Myyntisaamiset ja muut saamiset	87
5.4 Ostovelat ja muut velat	88
5.5 Varaukset	89
5.6 Saadut ennakkomaksut	89
6 Muut liitetiedot	90
6.1 Tytäryritykset ja ulkomaanrahan määräiset erät	90
6.2 Verot	92
6.3 Lähipiiriliikeytoimet	96
6.4 Tilikauden päättymisen jälkeiset tapahtumat	97
6.5 Käyttöön otetut uudet ja muuttuneet standardit	97
Emoyhtiön tilinpäätös	98
Tilinpäätöksen liitetiedot	102
Tilintarkastuskertomus	113
Tunnuslukujen laskentakaavat	121

Tämä tilinpäätös ja toimintakertomus 2024 ei ole laadittu ESEF-sääntelyn (European Single Electronic Format) mukaisesti. ESEF-sääntelyn mukainen tilinpäätös ja toimintakertomus on sähköisessä muodossa oleva XHTML-muotoinen dokumentti, jossa tilinpäätöksen päälaskelmat ovat merkitty XBRL-merkein. ESEF vaatimus perustuu listayhtiöiden avoimuusvaatimusten harmonisointia koskevaan avoimuusdirektiiviin (2004/109/EC) ja sen muutosdirektiiviin (2013/50/EU) sekä Euroopan komission delegoituun asetukseen (2019/815/EU). Suomessa direktiivi on implementoitu arvopaperimarkkinalakiin (AML 7:5§). ESEF sääntelyn mukainen tilinpäätös ja toimintakertomus 2024 on saatavissa internet-osoitteesta www.robittgroup.com

Konsernin laaja tuloslaskelma

KONSERNIN LAAJA TULOSLASKELMA

EUR tuhatta	Liitetiedot	1.1.2024- 31.12.2024	1.1.2023- 31.12.2023
Liikevaihto	2.1	90 284	92 917
Liiketoiminnan muut tuotot	2.4	1 629	1 882
Materiaalit ja palvelut	2.2	-59 963	-61 625
Henkilöstökulut	2.3	-14 058	-15 388
Poistot	2.5	-3 928	-5 055
Arvon alentumiset	5.3	-414	-205
Liiketoiminnan muut kulut	2.4	-11 048	-12 409
EBIT (Liikevoitto/-tappio)		2 502	116
Rahoitustuotot ja -kulut			
Korke- ja rahoitustuotot	4.5	453	214
Korke- ja rahoituskulut	4.5	-1 920	-2 758
Rahoitustuotot ja -kulut yhteensä		-1 466	-2 544
Katsauskauden voitto/tappio ennen veroja		1 036	-2 427
Verot			
Tulovero		-156	-444
Laskennallisten verojen muutos		254	-148
Tuloverot	6.2	98	-592
Katsauskauden tulos		1 134	-3 019
Tilikauden tuloksen jakautuminen:			
Emoyhtiön osakkeenomistajille		1 099	-3 048
Määräysvallattomille omistajille		35	29
		1 134	-3 019
Muut laajan tuloksen erät			
Erät, jotka saatetaan myöhemmin siirtää tulosvaikutteisiksi:			
Rahavirran suojaukset	4.4	-233	-223
Muuntoerot		-183	-1 402
Muut laajan tuloksen erät verojen jälkeen		-416	-1 624
Tilikauden laaja tulos yhteensä		717	-4 644
Tilikauden laajan tuloksen jakautuminen:			
Emoyhtiön osakkeenomistajille		675	-4 630
Määräysvallattomille omistajille		43	-14
Konsernin laaja tulos		717	-4 644
Osakekohtainen tulos			
Laimentamaton ja laimennusvaikutuksella oikaistu osakekohtainen tulos	4.2	0,05	-0,14

Edellä esitettyä konsernin laajaa tuloslaskelmaa tulee lukea yhdessä sitä koskevien liitetietojen kanssa.

Konsernin tase

KONSERNIN TASE

EUR tuhatta	Liitetieto	31.12.2024	31.12.2023
VARAT			
Pitkäaikaiset varat			
Liikearvo	3.1	5 559	5 308
Muut aineettomat hyödykkeet	3.2	717	817
Aineelliset käyttöomaisuushyödykkeet	5.1	15 757	19 561
Lainasaamiset	4.4	79	276
Johdannaiset	4.4	278	569
Laskennalliset verosaamiset	6.2	1 555	1 417
Pitkäaikaiset varat yhteensä		23 946	27 948
Lyhytaikaiset varat			
Vaihto-omaisuus	5.2	40 232	36 054
Myyntisaamiset ja muut saamiset	4.4, 5.3	17 814	16 820
Lainasaamiset	4.4	120	70
Kauden verotettavaan tuloon perustuvat verosaamiset	6.2	155	323
Muut rahoitusvarat	4.4	0	1 628
Rahavarat	4.4	9 040	11 201
Lyhytaikaiset varat yhteensä		67 362	66 096
Varat yhteensä		91 307	94 043
OMA PÄÄOMA JA VELAT			
Oma pääoma			
Osakepääoma	4.1	705	705
Ylikurssirahasto	4.1	202	202
Sijoitetun vapaan oman pääoman rahasto	4.1	82 147	82 147
Muuntoerot	4.1	-3 294	-3 103
Arvonmuutosrahasto	4.1	222	455
Kertyneet voittovarot	4.1	-35 214	-32 054
Tilikauden voitto/tappio	4.1	1 099	-3 048
Emoyhtiön osakkeenomistajille kuuluva oma pääoma yhteensä		45 867	45 304
Määräysvallattomien omistajien osuus		341	325
Oma pääoma yhteensä		46 208	45 629
Velat			
Pitkäaikaiset velat			
Muut pitkäaikaiset rahoitusvelat	4.3	18 439	22 123
Vuokrasopimusvelat	4.3	2 746	3 946
Laskennalliset verovelat	6.2	222	389
Henkilöstöveloitteet	2.3	139	504
Pitkäaikaiset velat yhteensä		21 545	26 962
Lyhytaikaiset velat			
Muut lyhytaikaiset rahoitusvelat	4.3	5 182	5 180
Vuokrasopimusvelat	4.3	1 294	1 283
Saadut ennakkomaksut	5.6	121	22
Kauden verotettavaan tuloon perustuvat verovelat	6.2	106	130
Ostovelat ja muut velat	5.4	16 818	14 742
Varaukset	5.5	33	97
Lyhytaikaiset velat yhteensä		23 554	21 453
Velat yhteensä		45 099	48 415
Oma pääoma ja vieras pääoma yhteensä		91 307	94 043

Laskelma konsernin oman pääoman muutoksista

LASKELMA KONSERNIN OMAN PÄÄOMAN MUUTOKSISTA

A= Osakepääoma

B = Ylikurssirahasto

C = Sijoitetun vapaan pääoman rahasto

D = Kertynyt muuntoero

E = Arvonmuutosrahasto

F = Kertyneet voittovarot

G = Emoyhtiön omistajille kuuluva pääoma

H = Määräysvallattomien omistajien osuus

I = Oma pääoma yhteensä

EUR Tuhatta	A	B	C	D	E	F	G	H	I
Oma pääoma 1.1.2023	705	202	82 570	-1 744	678	-31 928	50 483	339	50 822
Katsastuskauden tulos						-3 048	-3 048	29	-3 019
Muut laajan tuloksen erät									
Rahavirran suojaukset					-223		-223		-233
Muuntoerot				-1 359			-1 359	-43	-1 402
Laaja tulos				-1 359	-223	-3 048	-4 630	-14	-4 644
Muut oikaisut						-46	-46		-46
Osakepohjaiset palkkiot työntekijöille						-150	-150		-150
Omien osakkeiden käyttö hallituksen palkkioissa						88	88		88
Osingonjako ja muu varojen jakaminen			-423			-17	-441		-441
Suoraan omaan pääomaan kirjatut liiketoimet omistajien kanssa			-423			-125	-548		-548
Oma pääoma 31.12.2023	705	202	82 147	-3 103	455	-35 102	45 304	325	45 629
EUR Tuhatta	A	B	C	D	E	F	G	H	I
Oma pääoma 1.1.2024	705	202	82 147	-3 103	455	-35 102	45 304	325	45 629
Katsastuskauden tulos						1 099	1 099	35	1 134
Muut laajan tuloksen erät									
Rahavirran suojaukset					-233		-233		-233
Muuntoerot				-191			-191	8	-183
Laaja tulos				-191	-233	1 099	675	43	717
Osakepohjaiset palkkiot työntekijöille						20	20		20
Omien osakkeiden hankinta						-218	-218		-218
Omien osakkeiden käyttö hallituksen palkkioissa						87	87		87
Osingonjako ja muu varojen jakaminen							0	-27	-27
Suoraan omaan pääomaan kirjatut liiketoimet omistajien kanssa						-111	-111	-27	-138
Oma pääoma 31.12.2024	705	202	82 147	-3 294	222	-34 115	45 867	341	46 208

Edellä esitettyä laskelmaa konsernin oman pääoman muutoksista tulee lukea yhdessä sitä koskevien liitetietojen kanssa.

Konsernin rahavirtalaskelma

KONSERNIN RAHAVIRTALASKELMA

Tuhatta euroa	Liitetieto	1.1.2024- 31.12.2024	1.1.2023- 31.12.2023
Liiketoiminnan rahavirrat			
Voitto/tappio ennen veroja		1 036	-2 427
Oikaisut:			
Poistot ja arvonalentumiset	2.5	3 928	5 055
Rahoitustuotot ja -kulut	4.5	1 466	2 610
Osakeperusteiset maksut henkilöstölle		107	-139
Aineellisten käyttöomaisuushyödykkeiden myyntivoitot (-) / myyntitappiot (+)	2.4	141	-959
Muut ei rahavirtavaikutteiset erät		-425	369
Rahavirrat ennen käyttöpääoman muutoksia		6 254	4 509
Käyttöpääoman muutos			
Myyntisaamisten ja muiden saamisten lisäys (-) / vähennys (+)		-1 315	3 629
Vaihto-omaisuuden lisäys (-) / vähennys (+)		-4 071	6 836
Ostovelkojen ja muiden velkojen lisäys (+) / vähennys (-)		2 168	-3 900
Liiketoiminnan rahavirrat ennen rahoituseriä ja veroja		3 035	11 074
Maksetut korot ja muut rahoituskulut		-1 694	-2 200
Saadut korot ja muut rahoituskulut		183	100
Maksetut verot		-7	-621
Liiketoiminnasta kertynyt nettorahavirta		1 517	8 353
Investointien rahavirrat			
Muiden rahoitusvarojen lisäys (-) / vähennys (+)		1 628	0
Aineellisten käyttöomaisuushyödykkeiden hankinta	5.1	-431	-379
Aineettomien hyödykkeiden hankinta	3.2	-39	-64
Aineellisten käyttöomaisuushyödykkeiden myyntitulot	5.1, 2.4	155	1 571
Lainasaamisten takaisinmaksut	4.4	139	-26
Investointien nettorahavirta		1 451	1 102
Rahoituksen rahavirrat			
Osingonjako ja muu varojen jakaminen		-27	-441
Omien osakkeiden hankinta		-218	-150
Lainojen nostot	4.3	0	3 500
Lainojen takaisinmaksut	4.3	-3 405	-3 352
Luotollisen tilin muutos	4.3	105	-1 782
Vuokraelkojen maksut	4.3	-1 668	-1 844
Rahoituksen nettorahavirta		-5 213	-4 069
Rahavarojen nettolisäys (+)/-vähennys (-)			
Rahavarat tilikauden alussa	4.4	11 201	6 085
Valuuttakurssierot rahavaroista		85	-269
Rahavarat tilikauden lopussa	4.4	9 040	11 201

Edellä esitettyä rahavirtalaskelmaa tulee lukea yhdessä sitä koskevien liitetietojen kanssa.

1 Tietoja konsernitilinpäätöksestä

1.1 Yleiset tiedot

Tämä on Robit Oyj:n (”yhtiö”) ja sen tytäryritysten (yhdessä ”Robit” tai ”konserni”) konsernitilinpäätös. Robit on suomalainen konserni, joka myy ja huoltaa porauksessa käytettäviä kulutusosia kansainvälisille asiakkaille tunneliporauksen, maalämpöön perustuvan lämmityksen ja jäähdytyksen, rakentamisen ja kaivosteollisuuden tarpeisiin. Robitilla on 7 omaa toimipistettä ja aktiivinen myyntiverkosto yli 100 maassa. Robitilla on tuotantoyksiköt Suomessa, Etelä-Koreassa ja Isossa-Britanniassa.

Yhtiön osake on noteerattu Nasdaq Helsinki Oy:n päälistalla, ja osakkeen kaupankäyntitunnus on ROBIT.

Robit-konsernin emoyritys Robit Oyj on suomalainen osakeyhtiö. Robit Oyj:n rekisteröity osoite on Vikkiniityntie 9, 33880 Lempäälä ja kotipaikka on Lempäälä. Jäljennöksiä konsernitilinpäätöksestä on saatavissa Robit Oyj:n pääkonttorista ja Robitin kotisivuilta osoitteessa www.robitegroup.com.

Robit Oyj:n hallitus on hyväksynyt 17.2.2025 konsernitilinpäätöksen julkistettavaksi. Suomen osakeyhtiölain mukaan osakkeenomistajat voivat konsernitilinpäätöksen julkistamisen jälkeen pidettävässä yhtiökokouksessa hyväksyä tilinpäätöksen tai jättää sen hyväksymättä. Yhtiökokouksella on myös oikeus tehdä päätös tilinpäätöksen muuttamisesta.

1.2 Laatumisperusta

Robitin konsernitilinpäätös on laadittu Euroopan unionissa sovellettaviksi hyväksytyjen kansainvälisten tilinpäätösstandardien (IFRS-tilinpäätösstandardien) mukaisesti, ja sitä laadittaessa on noudatettu 31.12.2024 sovellettavia IAS-standardeja ja IFRS-tilinpäätösstandardeja sekä SIC- ja IFRIC-tulkintoja. Konsernitilinpäätöksen liitetiedot täyttävät myös Suomen kirjanpito- ja yhtiölainsäädännön IFRS-tilinpäätösstandardeja täydentävät vaatimukset.

Robitin konsernitilinpäätös on laadittu perustuen alkuperäisiin hankintamenoihin lukuun ottamatta johdannaisinstrumentteja, jotka arvostetaan käypään arvoon tulosvaikutteisesti. Tilinpäätös esitetään tuhansina euroina. Konsolidoidut luvut on esitetty tuhansina euroina. Tilinpäätöksessä esitetyt luvut on pyöristetty, ja sen vuoksi yksittäisten lukujen yhteenlaskettu määrä voi poiketa esitetystä kokonaisluvusta.

Konsernin tytäryritysten tilinpäätöksiin sisältyvät erät on arvostettu kunkin tytäryrityksen ensisijaisen taloudellisen toimintaympäristön valuutassa (”toimintavaluutta”). Yhtiön toimintavaluutta on euro, joka on myös Robitin konsernitilinpäätöksen esittämismuuttua. Konsernin emoyhtiö on Robit Oyj ja emoyhtiön tilinpäätös on laadittu Suomen kirjanpitolain ja -asetusten mukaisesti

1.3 Johdon harkinta ja epävarmuuden lähteet

Tilinpäätöstä laadittaessa on käytettävä arvioita ja oletuksia, jotka saattavat vaikuttaa tilinpäätöspäivänä taseeseen merkittävien varojen ja velkojen määriin. Lisäksi niillä on vaikutusta esitettävien tilikausien liikevaihtoon ja kuluihin. Toteutuvat tulokset saattavat poiketa aiemmin tehdyistä arvioista.

Johdon oletuksia ja arvioita käsitellään seuraavissa liitetiedoissa:

Keskeiset harkintaan perustuvat ratkaisut ja arviot	Liitetieto
Liikearvon arvonalentumistestaus	3.1.
Muut aineettomat hyödykkeet (aktivoituneet kehittämismenot)	3.2.
Aineelliset käyttöomaisuushyödykkeet (IFRS 16)	5.1.
Vaihto-omaisuuden arvostus	5.2.
Laskennalliset verosaamiset ja -velat	6.2.
Erääntyneet saamiset	4.6.

Kuinka Robitin tilinpäätöstä on luettava?

Robit on tilinpäätöksessään keskittynyt informaatioon, jonka se katsoo olevan relevanttia sen sidosryhmille ja muille tilinpäätöksen käyttäjille. Konsernitilinpäätöksen liitetiedot on jaettu kuuteen osaan, joissa kukin osio sisältää siihen liittyvät merkittävät tilinpäätöksen laatimisperiaatteet. Nämä osa-alueet ovat Tietoja konsernitilinpäätöksestä, Robitin tuloksellisuus, liikearvo ja muut aineettomat hyödykkeet, pääomarakenne ja rahoitus, liiketoiminnassa käytettävät varat ja velat sekä muut liitetiedot. Tämän esittämistavan tarkoituksena on antaa lukijalle selkeä käsitys konsernin taloudellisesta asemasta ja tuloksesta sekä valituista tilinpäätöksen laatimisperiaatteista.

2 Robitin tuloksellisuus

2.1 Liikevaihto ja segmentti-tiedot

Tilinpäätöksen laatimisperiaate

Tuotteiden myynti

Robit solmii asiakkaiden kanssa tuotteidensa, kuten porakruunujen ja putkitusterien, toimittamista koskevia sopimuksia. Robitin tuotteet ovat yleensä standardoituja, ja niihin tarvitaan vain vähän asiakkaiden tekemiä määrittelyjä. Robit vastaa tuotteiden hankkimisesta tai valmistamisesta ja joissakin tapauksissa niiden toimittamisesta asiakkaalle. Suoritevelvollisuus päättyy, kun tavarat on toimitettu asiakkaalle. Mikäli suoritevelvollisuus päättyy toimitusehtoon perustuen vasta, kun asiakas on vastaanottanut tavarat, myyntituotot kirjataan vastaanottohetkellä. Liikevaihdon kirjaamisajankohta määritetään myyntisopimukseen liittyviin ehtoihin, kuten toimitusehtoon ja asiakkaan hyväksymisnettelyyn perustuen.

Asiakkaiden kanssa on tehty myös yksittäisiä ostotilauksia pitkäaikaisempia toimitussopimuksia esimerkiksi kaivosten tai projektien kulutusosien toimittamiseksi. Näihin pidempiaikaisiin sopimuksiin liittyvät suoritevelvoitteet tuloutetaan toimitusehtoon perustuen toimitushetkellä, eikä niitä tulouteta osittain esimerkiksi projektien valmiusasteen perusteella ajan kuluessa, koska Robitin tuotteet ovat luonteeltaan kulutusosia. Osaan näistä sopimuksista liittyy kaupintavarastoja. Toimitussopimukseen ei pääosin liity palautus- tai takaisinmaksuvelvoitteita. Robit vastaa siitä, että tuotteet ovat toimitushetkellä teknisiltä ominaisuuksiltaan asiakkaan tilauksen ja Robitin omien laatustandardien mukaisia. Mikäli tuotteessa tunnistetaan Robitista johtuva tekninen tai laadullinen ongelma, Robit on velvollinen toimittamaan asiakkaalle korvaavat tuotteet. Näitä velvoitteita arvioidaan sopimuskohtaisesti, ja niistä kirjataan tarvittaessa erillinen takuuvaramus (esitetty kohdassa 5.5). Koska tuotteet ovat luonteeltaan kulutusosia, tuotteisiin ei sisälly pitkäaikaisia takuuvetoitteita, joista voisi koitua maksettavaa tulevilla tilikausilla.

Joihinkin asiakassopimukseen voi sisältyä muuttuva alennuskomponentti, jonka perusteella asiakkaalle voidaan maksaa määräalennusta, mikäli alkuperäisen toimitussopimuksen määrät ylittyvät. Näissä tapauksissa määräalennuksen toteutuminen arvioidaan sopimuskohtaisesti ja vähennetään myyntituotoista todennäköisimpään arvioon perustuen. Tällaisten sopimusten merkitys Robitin myyntituottojen kirjaamiseen on kuitenkin tällä hetkellä erittäin vähäinen. Myyntituottojen tuloutuksessa ei näistä syistä käytetä merkittäviä harkintaan perustuvia ratkaisuja.

Maksuehdot ja -ajat vaihtelevat asiakkaittain. Sovellettuun maksuehtoon ja asiakkaalle myönnetyn maksuajan pituuteen vaikuttavat muun muassa asiakkaan ja tuotantolaitoksen maantieteellinen sijainti ja etäisyys toisistaan. Lisäksi asiakkaan maksuehtoon vaikuttaa asiakaskohtainen luottoriski, jota arvioidaan asiakkaan maantieteellisen sijainnin, asiakkaan taloudellisen tilanteen ja asiakkaan aiemman maksukäyttäytymisen perusteella. Tyypillisesti asiakkaiden kanssa käytetään luotollisia maksuehtoja, joissa suoritevelvollisuus päättyy ennen maksun saamista asiakkaalta. Kassa-alennuksia ei pääosin käytetä, mutta jos niitä käytetään, annetut kassa-alennukset vähennetään liikevaihdosta. Joidenkin asiakkaiden kanssa toimitaan ennakkomaksuperiaatteella, ja asiakkailta saadut ennakkomaksut kirjataan taseeseen (ilmoitettu luvussa 5.6). Myyntitransaktioihin ei pääosin sisälly merkittäviä luotollisia komponentteja.

Tuotteiden myynti, johon liittyy myynnin jälkeinen tuki

Robit solmii asiakkaiden kanssa palvelusopimuksia, joihin kuuluu tuotteiden toimittamisen lisäksi palveluja kuten teknistä tukea tai koulutusta. Nämä palvelut tuovat asiakkaalle lisäarvoa, eivätkä ne ole osa asiakkaalla tapahtuvaa tuotteiden integrointia. Tällöin sopimukseen sisältyy tyypillisesti useampia suoritevelvoitteita, palvelua ja myydyt tuotteet. Myyntihinnat kohdistetaan eri suoritevelvoitteille niiden erillismyyntihintoihin suhteutettuna. Mahdolliset alennukset kohdistetaan suhteellisesti kaikille suoritevelvoitteille. Tuotteiden myyntituotot kirjataan tiettyä ajankohta (ks. edellä) kun taas palvelujen myyntituotot kirjataan ajan kuluessa sitä mukaa kun asiakas samanaikaisesti vastaanottaa ja kuluttaa Robitin tuottaman palvelun. Palveluihin liittyvän suoritevelvoitteen täyttymisaste suhteessa myyntiin määritetään tuotokseen perustuvaa menetelmää käyttäen, jolloin täyttymisaste määritetään tarkasteluhetken mennessä tuotetun palvelun perusteella. Palvelut eivät ole euromääräisesti olennaisia erillisiä veloituksia konsernin kannalta.

Liikevaihto liiketoimintayksiköittäin

Seuraavassa taulukossa esitetään ulkopuolisilta asiakkailta saadut myyntituotot liiketoimintayksiköittäin ja markkina-alueittain.

Tuhatta euroa	1.1.2024-31.12.2024	1.1.2023-31.12.2023
Top Hammer	57 104	54 406
Down the Hole	14 792	20 862
Geotechnical	18 387	17 648
Yhteensä	90 284	92 917

Liikevaihto markkina-alueittain

Tuhatta euroa	1.1.2024-31.12.2024	1.1.2023-31.12.2023
EMEA+East	47 196	48 291
Americas	19 147	20 840
Asia	9 003	8 950
Australasia	14 938	14 835
Yhteensä	90 284	92 917

Robitin asiakkaista yksikään ei kerryttänyt yli kymmentä prosenttia konsernin liikevaihdosta tilikaudella 2024 tai 2023.

Segmenttiedot

Robitin ylin päätöksentekijä on yhtiön hallitus, joka päättää strategiasta, avainhenkilöiden valinnasta, merkittävimmistä kehitysprojekteista, yrityshankinnoista, investoinneista, organisaatorakenteesta sekä rahoituksesta.

Robitin toiminnan kulmakiviä ovat osaava, asiakastarpeet ja -vaatimukset tunnistava globaali myyntiorganisaatio ja korkealaatuinen sekä paikallisiin alihankkijoihin että globaaliin hankintatoimintaan perustuva tuotanto. Robit on strategiansa mukaan ensisijaisesti myyntiyhtiö globaaleilla markkinoilla.

Robitin myyntiorganisaatio on jaettu maantieteellisiin vastuualueisiin eli (EMEA+East, Americas, Asia ja Australasia). Liiketoiminnan resursseina on tilinpäätöshetkellä käytettävissä kolme valmistavaa yksikköä Suomessa, Etelä-Koreassa ja Englannissa sekä kokoonpanoyksikkö Australiassa. Nämä tehtaot palvelevat koko myyntiorganisaatiota siten, että tehtaot ovat pääosin erikoistuneet tiettyjen tai tietyn kokoluokan tuotteiden valmistukseen.

Resurssien tehokkuuden koordinoimiseksi liiketoiminta on jaettu kolmeen strategiseen liiketoimintayksikköön (Strategic Business Unit -SBU): Top Hammer, Down the Hole ja Geotechnical. SBU:t on muodostettu, koska niissä käytettävät porausteknologiat ovat erilaiset, mutta niillä on merkittäviä synergioita sekä myynnin organisoinnissa, että valmistus- ja hankintaprosesseissa. Konsernin rakenteen ja toiminnan luonteen vuoksi yrityksen liiketoiminta esitetään yhtenä segmenttinä, joka sisältää myös konsernipalvelut ja muut erät. Hallitus seuraa säännöllisesti koko konsernin liikevaihtoa ja kannattavuutta. Lisäksi hallitus seuraa myyntialueiden sekä strategisten liiketoimintayksiköiden liikevaihdon kehitystä.

Toimintasegmenteissä Robitilla on merkittävässä määrin samankaltaisia ominaisuuksia. Robit yhdistää raportoinnissaan kaikki toimintasegmentit yhdeksi raportoitavaksi segmentiksi perustuen samankaltaisiin taloudellisiin ominaispiirteisiin sekä samankaltaisuuden laadullisissa suhteissa. Taloudellisilta ominaispiirteiltään kaikkien toimintasegmenttien tunnusluvut seuraavat toimialan muutoksia samalla tavalla ja reagoivat yleisiin talouden muutoksiin samalla tavalla. Samoin kaikkien toimintasegmenttien kilpailuriskit, operatiiviset riskit, valuuttariskit sekä taloudelliset ja poliittiset olosuhteet ovat identtiset.

2.2 Tuotannon materiaalit ja palvelut

Tilikaudella 2024 kuluiksi kirjatut tuotantoon liittyvät materiaalit ja palvelut olivat 59 963 tuhatta euroa (61 625 tuhatta euroa tilikaudella 2023). Materiaalit ja palvelut koostuvat raaka-ainehankinnoista kuten teräksestä, volframikarbidista, välitystuotteista ja vaihto-omaisuuteen liittyvistä alihankintana ostetuista palveluista sekä varastojen muutoksista.

Tuhatta euroa	1.1.2024-31.12.2024	1.1.2023-31.12.2023
Alihankinta	-203	-594
Ulkoiset palvelut	-3 805	-2 882
Ostoraudit	-2 824	-1 605
Myyntikomissiot	-273	-787
Ylläpitokustannukset	-560	-546
Myytyjä suoritteita vastaavat kulut	-52 297	-55 211
Yhteensä	-59 963	-61 625

2.3 Työsuhde-etuudet

Tilinpäätöksen laatimisperiaate

Lyhytaikaiset etuudet

Lyhytaikaisia työsuhde-etuuksia ovat palkat mukaan lukien luontoisedut ja 12 kuukauden kuluessa maksettavat vuosilomapalkat. Lyhytaikaiset työsuhde-etuudet kirjataan tilinpäätöspäivään mennessä suoritettujen työn osalta muihin velkoihin ja arvostetaan määrään, joka odotetaan maksettavan, kun velat suoritetaan.

Työsuhteen päättymisen jälkeiset etuudet

Robitin eläkejärjestelyt ovat maksupohjaisia. Maksupohjainen järjestely on eläkejärjestely, jonka mukaan konserni suorittaa kiinteitä maksuja erilliselle yksikölle eikä sillä ole oikeudellista eikä tosiasiallista velvollisuutta suorittaa lisämaksuja, jos kyseisellä yksiköllä ei ole riittävästi varoja kaikkien nykyisellä ja aiemmillä tilikausilla suoritettuun työhön liittyvien etuuksien maksamiseen kaikille työntekijöille. Maksupohjaisiin järjestelyihin suoritettavat maksut kirjataan suoraan laajan tuloslaskelmaan kaudella, johon maksut liittyvät.

Muut pitkäaikaiset etuudet

Muita pitkäaikaisia työsuhde-etuuksia ovat pitkään palvelusaikaan liittyvät vapaat tai sapattivapaat, merkkipäiväetuudet tai muut pitkään palvelusaikaan liittyvät etuudet ja pitkäaikaiset työkyvyttömyysetuudet. Robitilla on muita pitkäaikaisia työsuhde-etuuksia Australiassa (pitkään palvelusaikaan liittyvä vapaa) ja Koreassa (eroraha).

Robitin avainhenkilöt ovat oikeutettuja osallistumaan pitkän aikavälin sitouttamisohjelmaan, jonka perustana on sijoitus Robit Oyj:n osakkeisiin. Tähän liittyvä kustannus jaksetaan siihen ajankohtaan kuin henkilöllä on mahdollisuus hyödyntää oikeuttaan.

Työsuhteen päättämiseen liittyvät etuudet

Työsuhteen päättämiseen liittyvät etuudet tulevat maksettaviksi, kun konserni päättää henkilön työsuhteen ennen tavanomaista eläkeikää tai kun työntekijä suostuu vapaaehtoiseen irtisanoutumiseen näitä etuuksia vastaan.

Tuhatta euroa	1.1.2024-31.12.2024	1.1.2023-31.12.2023
Palkat	-11 312	-12 566
Sosiaalikulut	-1 184	-1 245
Eläkekulut - maksuperusteiset järjestelyt	-573	-688
Osakeperusteiset maksut	-107	-43
Muut pitkäaikaiset etuudet	-265	-272
Muut henkilöstökulut	-617	-574
Yhteensä	-14 058	-15 388

Robitin henkilöstön määrä pysyi samana vertailukauden loppuun verrattuna ja oli katsauskauden päättyessä 225 (2023: 225). Tilikaudella 2024 Robitin keskimääräinen henkilömäärä oli 226, ja tilikaudella 2023 se oli 243.

Robitilla on sekä maksupohjaisia että etuusperusteisiä työsuhde-etuuksiin liittyviä järjestelyjä. Kaikki eläkejärjestelyt ovat maksupohjaisia järjestelyjä. Australiassa työntekijät ovat oikeutettuja pitkään palvelusaikaan perustuvaan palkalliseen vapaaseen oltuaan 10 vuotta saman yrityksen palveluksessa. Tämä järjestely määritellään muuksi pitkäaikaiseksi työsuhde-etuudeksi ja näin ollen etuusperusteiseksi järjestelyksi. Pitkään palvelusaikaan perustuvaan vapaaseen liittyvät kulut olivat 25 tuhatta euroa tilikaudella 2024 (2023: 30 tuhatta euroa). Pitkään palvelusaikaan perustuviin etuuksiin liittyvä velka 31.12.2024 oli 63 tuhatta euroa (2023: 82 tuhatta euroa).

Koreassa Robitilla on erorahajärjestely, jonka mukaan työntekijät ansaitsevat etuutta palvelusaikansa perusteella ja koko etuus maksetaan työsuhteen päättyessä. Tämä järjestely muuttui tilikauden 2021 aikana etuusperusteisesta järjestelystä maksuperusteiseksi järjestelyksi. Erorahaan liittyvät kulut tilikaudella 2024 olivat 192 tuhatta euroa (213 tuhatta euroa tilikaudella 2023). Erorahaan liittyvä työsuhde-etuusvelvoite oli 22 tuhatta euroa 31.12.2024 (2023: 422 tuhatta euroa).

Pitkän aikavälin sitouttaminen: osakeperusteiset palkitsemisohjelmat

Osakeperusteinen kannustinjärjestelmä 2021–2023

Robit Oyj:n hallitus päätti 15.6.2021 suoriteperusteisesta osakepalkkio-ohjelmasta yhtiön avainhenkilöille. Osakeohjelma sisältää yhden sekä kahden vuoden ansaintajakset. Osakeohjelman ensimmäinen ansaintajakso käsittää vuoden 2021 ja toinen ansaintajakso puolestaan vuodet 2022–2023. Osakeohjelman mahdollinen palkkio yhden vuoden ansaintajaksolta 2021 perustuu yhtiön ennalta määrittämään EBITDA-tavoitteen vuodelle 2021 tilinpäätöksessä. Osakeohjelman mahdollinen palkkio kahden vuoden ansaintajaksolta 2022–2023 perustuu yhtiön ennalta määrittämään osakekohtaisen tuloksen keskiarvoon vuosien 2022 ja 2023 tilinpäätöksissä. Osakeohjelman palkkio kummaltakin ansaintajaksolta maksettiin toukokuussa 2024. Osakkeita maksettiin yhteensä 4 985, mikä vastaa 0,0 prosenttia yhtiön nykyisestä osakekannasta.

Osakeperusteinen kannustinjärjestelmä 2022–2024

Robit Oyj:n hallitus päätti 15.2.2022 suoriteperusteisesta osakepalkkio-ohjelmasta yhtiön avainhenkilöille. Robitin hallitus päätti 24.3.2022 kasvattaa osakepalkkio-ohjelman maksimikokoa toimitusjohtaja vaihdoksen takia.

Osakeohjelma sisältää yhden sekä kahden vuoden ansaintajakset. Osakeohjelman ensimmäinen ansaintajakso käsittää vuoden 2022 ja toinen ansaintajakso puolestaan vuodet 2023–2024. Osakeohjelman mahdollinen palkkio yhden vuoden ansaintajaksolta 2022 perustuu yhtiön ennalta määrittämään liiketoiminnan nettorahavirtatavoitteen vuodelle 2022 tilinpäätöksessä. Osakeohjelman palkkio kahden

vuoden ansaintajaksolta 2023–2024 perustuu yhtiön ennalta määrittämään osakekohtaisen tuloksen keskiarvoon vuosien 2023 ja 2024 tilinpäätöksissä. Osakeohjelman mahdollinen palkkio kummaltakin ansaintajaksolta maksetaan toukokuussa 2025.

Osakeohjelman kohderyhmään kuuluu 18 henkilöä. Ansaintajaksojen 2022 ja 2023–2024 perusteella maksettavien osakepalkkioiden kokonaismäärä vastaa yhteensä enintään 240 000 Robit Oyj:n osaketta, mikä vastaa 1,1 prosenttia yhtiön nykyisestä osakekannasta.

Osakepohjainen kannustinjärjestelmä 2023–2025

Robit Oyj:n hallitus päätti 20.2.2023 suoriteperusteisesta osakepalkkio-ohjelmasta yhtiön avainhenkilöille.

Osakeohjelma sisältää yhden sekä kahden vuoden ansaintajaksot. Osakeohjelman ensimmäinen ansaintajakso käsittää vuoden 2023 ja toinen ansaintajakso puolestaan vuodet 2024–2025. Ansaintajakson 2023 palkkio jakautuu takuuosaan ja suoriteperusteiseen osaan. Takuuosa on 50 prosenttia osallistujalle määritellystä perusosakeallokaatiosta. Osakeohjelman mahdollinen palkkio kahden vuoden ansaintajaksolta 2024–2025 perustuu yhtiön ennalta määrittämään osakekohtaisen tuloksen keskiarvoon vuosien 2024 ja 2025 tilinpäätöksissä. Osakeohjelman mahdollinen palkkio kummaltakin ansaintajaksolta maksetaan toukokuussa 2026.

Osakeohjelman kohderyhmään kuuluu 17 henkilöä. Ansaintajaksojen 2023 ja 2024–2025 perusteella maksettavien osakepalkkioiden kokonaismäärä vastaa yhteensä enintään 240 000 Robit Oyj:n osaketta, mikä vastaa 1,1 prosenttia yhtiön nykyisestä osakekannasta.

Osakepohjainen kannustinjärjestelmä 2025–2027

Robitin hallitus päätti 25.6.2024 konsernin avainhenkilöitä koskevasta osakepohjaisesta kannustinjärjestelmästä. Osakeohjelmassa on kolme osaa: avainhenkilön oma sijoitus yhtiöön (base share plan), yhtiön lisäosakekannustin (matching share plan) sekä suoriteperusteinen lisäosakeohjelma (performance matching plan), joka perustuu aina vuoden mittaiseen ansaintajaksoon, jonka tavoitteet yhtiön hallitus määrittää kyseisen vuoden tammikuussa. Osakepalkkiojärjestelmän piiriin kuuluu 12 henkilöä. Yhtiön lisäosakekannustin osakkeet (matching shares) sekä mahdolliset suoriteperusteiset lisäosakkeet (performance matching shares) maksetaan huhtikuussa 2028. Osakepalkkioiden yhteismäärä vastaa enintään 303 750 osaketta, mikä vastaa 1,4 prosenttia yhtiön nykyisestä osakekannasta.

Perustiedot	LTI 2021-2023	LTI 2022-2024	LTI 2023-2025	LTI 2025-2027	Yhteensä
Liikkeellelaskupäivä	29.6.2021	2.3.2022	31.3.2023	7.8.2024	
Osakkeiden enimmäismäärä, kpl	155 000	240 000	240 000	303 750	938 750
Osinko-oikaisu	Ei	Ei	Ei	Ei	
Alkuperäinen allokaatiopäivä	29.6.2021	2.3.2022	31.3.2023	7.8.2024	
Ansaintajakso alkaa	1.1.2021	1.1.2022	1.1.2023	1.1.2025	
Ansaintajakso päättyy	31.12.2023	31.12.2024	31.12.2025	31.12.2027	
Osakkeiden vapautuminen	31.5.2024	31.5.2025	31.5.2026	30.4.2028	
Osakkeiden syntymisehto	EBITDA & Osakekohtainen tulos	Kassavirta & Osakekohtainen tulos	Kassavirta & Osakekohtainen tulos	Osakekohtainen tulos	
Enimmäisvoimassaolo aika, vuosia	2,9	3,2	3,2	3,3	
Jäljellä oleva voimassaolo aika, vuosi	0,0	0,4	1,4	3,3	
Henkilöitä tilikauden päättyessä	0	18	17	12	
Maksutapa	Osakkeina & Käteisenä	Osakkeina & Käteisenä	Osakkeina & Käteisenä	Osakkeina & Käteisenä	

2.4 Liiketoiminnan muut tuotot ja kulut

Tilinpäätöksen laatimisperiaate

Menoihin liittyvät julkiset avustukset jaksotetaan ja kirjataan tulosvaikutteisesti samoille tilikausille kuin menot, joita ne on tarkoitettu kattamaan.

Ulkomaanrahan määräiset tapahtumat kirjataan käyttäen tapahtumapäivän kurseja. Tilinpäätöshetkellä olevat ulkomaanrahan määräiset monetaariset erät arvostetaan tilinpäätöspäivän kurssiin. Ulkomaanrahan määräiset ei-monetaariset erät arvostetaan tapahtumapäivän kurssiin. Liiketoiminnan operatiiviset kurssivoitot ja -tappiot sisältyvät tuloslaskelman vastaaviin eriin ja muodostuvat pääosin ulkomaanrahan määräisistä myyntisaamisista ja ostoveloista.

Robit vuokralle antajana

Robit on antanut joitakin tiloja vuokralle operatiivisilla vuokrasopimuksilla. Vuokratuotot merkitään laajaan tuloslaskelmaan tasaerinä vuokra-ajan kuluessa.

Robit vuokralle ottajana

Kaikki vuokrasopimukset, paitsi IFRS 16 standardin mahdollistamien erityisten helpotusten piiriin kuuluvat vuokrasopimukset, on kirjattu taseeseen. Tuloslaskelmassa nämä vuokratulot on jaettu poistoihin ja rahoituskuluihin. Liiketoiminnan muissa kuluissa vain IFRS 16 standardin helpotusten piirissä olevat vuokratulot.

Tuhatta euroa	1.1.2024- 31.12.2024	1.1.2023- 31.12.2023
Operatiiviset kurssivoitot	1 342	713
Muut liiketoiminnan tuotot	287	1 169
Yhteensä	1 629	1 882

Liiketoiminnan muut kulut

Tuhatta euroa	1.1.2024- 31.12.2024	1.1.2023- 31.12.2023
Hallinnon kulut	-6 581	-7 086
Vuokratulot	-262	-92
Toimitilakulut	-1 707	-1 505
Operatiiviset kurssitappiot	-713	-1 799
Muut liiketoiminnan kulut*	-1 784	-1 927
Yhteensä	-11 048	-12 409

*sisältää mm. myyntirahtikuluja 1 686 tuhatta euroa (2023: 1 715 tuhatta euroa) ja varausten muutoksia.

Tilintarkastajan palkkiot

Tuhatta euroa	1.1.2024- 31.12.2024	1.1.2023- 31.12.2023
Tilintarkastus	-337	-331
Tilintarkastuslain 1,1 § 2-kohdan toimeksiannot	0	-2
Muut palvelut	-16	-26
Yhteensä	-353	-359

Tilintarkastajan palkkioista PricewaterhouseCoopers -ketjun osuus on tilintarkastuksesta 277 tuhatta euroa.

2.5 Poistot

Tilinpäätöksen laatimisperiaate

Aineelliset käyttöomaisuushyödykkeet ja muut aineettomat hyödykkeet merkitään taseeseen hankintamenoon vähennettynä kertyneillä poistoilla ja mahdollisilla arvonalentumisilla. Poistot kirjataan tasapoistoina jaksottamalla hankintameno hyödykkeiden arvioidulle taloudelliselle vaikutusajalle. Omaisuuserien taloudellisia vaikutusaikoja tarkastellaan jokaisena tilinpäätöspäivänä ja muutetaan tarvittaessa. Poistoissa on otettu huomioon IFRS 16 -standardin vaikutukset.

Poistoajat esitetään liitetiedoissa 3.2 ja 5.1.

Tuhatta euroa	1.1.2024- 31.12.2024	1.1.2023- 31.12.2023
Aineellisten käyttöomaisuushyödykkeiden poistot omaisuusryhmittäin		
Maa-alueet	-7	-33
Rakennukset ja rakennelmat	-1 129	-1 325
Koneet ja kalusto	-2 307	-2 413
Muut aineelliset hyödykkeet	-324	-311
Yhteensä	-3 767	-4 082

Käyttöoikeusomaisuuserien (IFRS 16) poistot olivat 1 598 tuhatta euroa (2023: 1 604).

Tuhatta euroa	1.1.2024- 31.12.2024	1.1.2023- 31.12.2023
Aineettomien käyttöomaisuushyödykkeiden poistot omaisuusryhmittäin		
Asiakassuhteet	-147	-487
Aineettomat oikeudet*	31	-67
Muut aineettomat hyödykkeet	-45	-194
Yhteensä	-161	-748

*Aineettomien oikeuksien poistot sisältävät havaitun virheen oikaisun.

Asiakassuhteet ja brändit kirjattiin taseeseen liiketoimintojen hankintojen yhteydessä. Kts. liitetieto 3.

Tuhatta euroa	1.1.2024- 31.12.2024	1.1.2023- 31.12.2023
Arvonalentumiset omaisuusryhmittäin		
Käyttöoikeusomaisuus	0	-102
Muut omaisuuserät	0	-123
Yhteensä	0	-225

3 Liikearvo ja muut aineettomat hyödykkeet

3.1 Liikearvo ja arvonalentumistestaus

Tilinpäätöksen laatimisperiaate

Liikearvo syntyy liiketoimintojen hankinnasta. Liikearvo vastaa määrää, jolla hankintameno ylittää konsernin osuuden hankinnan kohteen varojen ja velkojen nettomääräisestä käyvästä arvosta. Liikearvo testataan vuosittain arvonalentumisen varalta ja merkitään taseeseen hankintamenoon vähennettynä kertyneillä arvonalentumisilla. Liikearvo kohdistetaan arvonalentumistestausta varten rahavirtaa tuottaville yksiköille tai yksikköjen ryhmille, joiden odotetaan hyötyvän liikearvon aiheuttaneesta liiketoimintojen hankinnasta.

Kerrytettävissä olevan rahamäärän arvioimiseen käytetään käyttöarvolaskelmia. Arvioidut nettorahavirrat diskontataan kerrytettävissä olevaa rahamäärää arvioitaessa nykyarvoonsa perustuen ennen veroja määritettyyn pääomakustannuksen painotettuun keskiarvoon. Pääomakustannuksen painotettu keskiarvo kuvastaa markkinoiden senhetkistä näkemystä rahan aika-arvosta ja testattaviin yksikköihin liittyvistä riskeistä.

Tuloslaskelmaan merkitään arvonalentumistappio, kun rahavirtaa tuottavan yksikön kirjanpitoarvo ylittää siitä kerrytettävissä olevan rahamäärän. Arvonalentumistappio kohdistetaan ensiksi liikearvoon ja sen jälkeen suhteellisesti muihin omaisuuseriin. Tuloslaskelmaan merkittävät liikearvon arvonalentumistappioita ei peruuteta.

Keskeiset harkintaan perustuvat ratkaisut ja arviot – liikearvon arvonalentumistestaus

Johto tekee merkittäviä arvioita ja harkintaan perustuvia ratkaisuja määrittäessään tasoa, jolla liikearvo testataan, sekä siitä, onko viitteitä arvon alentumisesta.

Robitin taseeseen sisältyvä liikearvo syntyi pääosin kesä- ja heinäkuussa 2016, kun Robit hankki Robit Australian ja Robit GB:n sekä helmikuussa 2017 Halcon. Yhtiö on organisoinut uudelleen Down the Hole liiketoimintansa ja jakanut sen kahteen erilliseen liiketoimintayksikköön vuoden 2023 alusta, Down the Hole liiketoimintaan ja Geotechnical liiketoimintaan. Down the Hole liiketoimintaan kohdistunut liikearvo on uudelleenallokoitu 1.1.2023 samassa suhteessa kuin liiketoimintojen käyttöarvot ovat jakautuneet Down the Hole ja Geotechnical -liiketoiminnoille. Lisäksi yhtiö on organisoinut liiketoimintaansa uudelleen ja tuotannossa sekä toimitusketjussa odotetaan saatavan merkittäviä tehokkuus- ja kustannusetuja. Yhtiö on lopettanut tuotannon Australian tehtaallaan vuoden 2023 aikana. Yhtiöllä on vuoden 2023 alusta lähtien kolme kassavirtaa tuottavaa yksikköä (Top Hammer, Down the Hole ja Geotechnical).

Rahavirtaennusteet perustuvat johdon parhaaseen arvioon tulevasta myynnistä, kustannuskehityksestä, yleisistä markkinaolosuhteista ja sovellettavista tuloverokannoista. Ennuste kattaa kolmen vuoden ajanjakson. Tämän ajanjakson jälkeiset rahavirrat perustuvat jäljempänä esitettyihin arvioituihin kasvuvauhteihin. Ilmastonmuutoksella ei odoteta olevan merkittäviä vaikutuksia yhtiön tulevaisuuden näkymiin.

Alla oleva taulukko esittää liikearvon muutokset.

Tuhatta euroa	2024	2023
Kirjanpitoarvo 1.1.	5 308	5 203
Valuuttakurssierot	251	105
Kirjanpitoarvo 31.12.	5 559	5 308

Taulukossa esitetään yhteenveto liikearvon kohdistamisesta liiketoimintayksiköille.

Tuhatta euroa	2024	2023
Top Hammer	88	88
Geotechnical	2 462	2 349
Down the hole	3 009	2 871
Yhteensä	5 559	5 308

Top Hammer -rahavirtaa tuottavan yksikön kohdistuva liikearvo on testattu arvonalentumisen varalta 31.12.2024. Liikearvotestauksessa käytetyt arvot sekä niiden vaikutus on esitetty alla olevassa taulukossa.

Alla esitettyjen oletusten perusteella Top Hammer -rahavirtaa tuottavan yksikön kerrytettävissä olevan rahamäärän arvioidaan ylittävän testattujen nettovarojen kirjanpitoarvon 12 447 tuhannella eurolla, mikä vastaa 28 % testattujen varojen kirjanpitoarvosta.

Johto on määrittänyt arvot Top Hammer rahavirtaa tuottavan yksikön arvonalentumistestauksessa käytettäville keskeisille oletuksille seuraavasti:

Oletus	Käytetty lähestymistapa arvoja määritettäessä
Liikevaihdon kasvu	Liikevaihdon kumulatiivisen kasvuvauhdin kolmen vuoden ennustejakson aikana odotetaan olevan 10,3 % (2023: 10,1 %). Liikevaihdon odotetaan kasvavan, koska yhtiö on vahvistanut jakeluverkostoaan, kyennyt voittamaan kaivossopimuksia sekä vahvistanut tuotetarjoamaansa.
EBITDA	Käyttökateen (EBITDA) odotetaan olevan keskimäärin 12,2 % (2023: 14,6 %) kolmen vuoden ennustejaksolla. Pitkän aikavälin EBITDA:n odotetaan olevan 13,8 % (2023: 15,6 %) liikevaihdosta. Tämä perustuu tehtyihin toimenpiteisiin ja johdon odotuksiin tulevasta kehityksestä.
Pitkän aikavälin kasvuvauhti	Kolmen vuoden ennustejakson jälkeisen pitkän aikavälin kasvuvauhdin odotetaan olevan 1,5 % (2023: 1,5 %) vuodessa. Tämä vastaa odotettavissa olevaa pitkän aikavälin inflaatioastetta.
Ennen veroja määritetty diskonttokorko	Arvonalentumistestauksessa käytetty ennen veroja määritetty diskonttokorko on 15,7 % (2023: 16,5 %). Se kuvastaa Top Hammer-liiketoimintaan ja sen toimintamaihin liittyviä erityisriskejä.

Top Hammer rahavirtaa tuottavan yksikön kerrytettävissä oleva rahamäärä olisi yhtä suuri kuin sen kirjanpitoarvo, jos keskeisissä oletuksissa tapahtuisi seuraavat muutokset (muiden oletusten pysyessä muuttumattomina):

Liikearvon herkkyyshanalyysi Top Hammer 2024	Mistä	Mihin
Keskimääräinen käyttökate (EBITDA) kolmen vuoden ennustejakson aikana	12,2 %	2,9 %
Käyttökate (EBITDA) kolmen vuoden ennustejakson jälkeen	13,8 %	10,8 %
Ennen veroja määritetty diskonttauskorko	15,7 %	19,7 %

Geotechnial -rahavirtaa tuottavan yksikön kohdistuva liikearvo on testattu arvonalentumisen varalta 31.12.2024. Liikearvotestauksessa käytetyt arvot sekä niiden vaikutus on esitetty alla olevassa taulukossa.

Alla esitettyjen oletusten perusteella Geotechnical rahavirtaa tuottavan yksikön kerrytettävissä olevan rahamäärän arvioidaan ylittävän testattujen nettovarojen kirjanpitoarvon 5 160 tuhannella eurolla, mikä vastaa 60 % testattujen varojen kirjanpitoarvosta.

Johto on määrittänyt arvot Geotechnical rahavirtaa tuottavan yksikön arvonalentumistestauksessa käytettäville keskeisille oletuksille seuraavasti:

Oletus	Käytetty lähestymistapa arvoja määritettäessä
Liikevaihdon kasvu	Liikevaihdon kumulatiivisen kasvuvauhdin kolmen vuoden ennustejakson aikana odotetaan olevan 6,8 % (2023: 7,4 %). Liikevaihdon odotetaan kasvavan, koska yhtiö on vahvistanut jakeluverkostoaan sekä vahvistanut tuotetarjoamaansa.
EBITDA	Käyttökateen (EBITDA) odotetaan olevan keskimäärin 10,5 % (2023: 12,5 %) kolmen vuoden ennustejaksolla. Pitkän aikavälin EBITDA:n odotetaan olevan 12,2 % (2023: 14,4 %) liikevaihdosta. Tämä perustuu tehtyihin toimenpiteisiin ja johdon odotuksiin tulevasta kehityksestä.
Pitkän aikavälin kasvuvauhti	Kolmen vuoden ennustejakson jälkeisen pitkän aikavälin kasvuvauhdin odotetaan olevan 1,5 % (2023: 1,5 %) vuodessa. Tämä vastaa odotettavissa olevaa pitkän aikavälin inflaatioastetta.
Ennen veroja määritetty diskonttokorko	Arvonalentumistestauksessa käytetty ennen veroja määritetty diskonttokorko on 14,9 % (2023: 16,3 %). Se kuvastaa Geotechnical -liiketoimintaan ja sen toimintamaihin liittyviä erityisriskejä.

Geotechnical rahavirtaa tuottavan yksikön kerrytettävissä oleva rahamäärä olisi yhtä suuri kuin sen kirjanpitoarvo, jos keskeisissä oletuksissa tapahtuisi seuraavat muutokset (muiden oletusten pysyessä muuttumattomina):

Liikearvon herkkyyshanalyysi Geotechnical 2024	Mistä	Mihin
Keskimääräinen käyttökate (EBITDA) kolmen vuoden ennustejakson aikana	10,5 %	0,7 %
Käyttökate (EBITDA) kolmen vuoden ennustejakson jälkeen	12,2 %	8,6 %
Ennen veroja määritetty diskonttauskorko	14,9 %	19,6 %

Down the Hole -rahavirtaa tuottavan yksikön kohdistuva liikearvo on testattu arvonalentumisen varalta 31.12.2024. Liikearvotestauksessa käytetyt arvot sekä niiden vaikutus on esitetty alla olevassa taulukossa.

Alla esitettyjen oletusten perusteella Down the Hole rahavirtaa tuottavan yksikön kerrytettävissä olevan rahamäärän arvioidaan ylittävän testattujen nettovarojen kirjanpitoarvon 3 517 tuhannella eurolla, mikä vastaa 31,2 % testattujen varojen kirjanpitoarvosta.

Johto on määrittänyt arvot Down the Hole rahavirtaa tuottavan yksikön arvonalentumistestauksessa käytettäville keskeisille oletuksille seuraavasti:

Oletus	Käytetty lähestymistapa arvoja määritettäessä
Liikevaihdon kasvu	Liikevaihdon kumulatiivisen kasvuvauhdin kolmen vuoden ennustejakson aikana odotetaan olevan 14,4 % (2023: 8,8 %). Liikevaihdon odotetaan kasvavan, koska yhtiö on vahvistanut jakeluverkostoaan sekä vahvistanut tuotetarjoamaansa.
EBITDA	Käyttökateen (EBITDA) odotetaan olevan keskimäärin 9,5 % (2023: 8,5 %) kolmen vuoden ennustejaksolla. Pitkän aikavälin EBITDA:n odotetaan olevan 11,4 % (2023: 11,9 %) liikevaihdosta. Tämä perustuu tehtyihin toimenpiteisiin ja johdon odotuksiin tulevasta kehityksestä.
Pitkän aikavälin kasvuvauhti	Kolmen vuoden ennustejakson jälkeisen pitkän aikavälin kasvuvauhdin odotetaan olevan 1,5 % (2023: 1,5 %) vuodessa. Tämä vastaa odotettavissa olevaa pitkän aikavälin inflaatioastetta.
Ennen veroja määritetty diskonttokorko	Arvonalentumistestauksessa käytetty ennen veroja määritetty diskonttokorko on 15,4 % (2023: 16,2 %). Se kuvastaa Down the Hole -liiketoimintaan ja sen toimintamaihin liittyviä erityisriskejä.

Down the Hole rahavirtaa tuottavan yksikön kerrytettävissä oleva rahamäärä olisi yhtä suuri kuin sen kirjanpitoarvo, jos keskeisissä oletuksissa tapahtuisi seuraavat muutokset (muiden oletusten pysyessä muuttumattomina):

Liikearvon herkkyyshanalyysi Down the Hole 2024	Mistä	Mihin
Keskimääräinen käyttökate (EBITDA) kolmen vuoden ennustejakson aikana	9,5 %	6,0 %
Käyttökate (EBITDA) kolmen vuoden ennustejakson jälkeen	11,4 %	8,4 %
Ennen veroja määritetty diskonttauskorko	15,4 %	20,1 %

3.2 Muut aineettomat hyödykkeet

Tilinpäätöksen laatimisperiaate

Aineettomat hyödykkeet kirjataan taseeseen, kun hyödyke on Robitin määräysvallassa, siitä odotetaan koituvan Robitille taloudellista hyötyä tulevaisuudessa ja hyödykkeen hankintameno on luotettavasti määritettävissä. Aineeton hyödyke kirjataan alun perin hankintamenoon, joka sisältää ostohinnan ja mahdolliset hyödykkeestä välittömästi aiheutuvat menot. Aineettomat hyödykkeet esitetään taseessa hankintamenoon vähennettynä kertyneillä poistoilla ja arvonalentumisilla. Aineettomista hyödykkeistä tehdään tasapoistot omaisuuserän taloudellisen vaikutusajan kuluessa. Poistoai-kojen ja -menetelmien asianmukaisuus arvioidaan jokaisena tilinpäätöspäivänä. Robitin aineettomien hyödykkeiden taloudelliset vaikutusajat ovat seuraavat:

	Vuotta
Asiakassuhteet	7-10
Brändi	15
Aineettomat oikeudet	5
Muut aineettomat hyödykkeet	5

Kehittämismenot

Kehittämismenot aktivoidaan, kun tietyt taloudelliseen ja tekniseen toteuttamiskelpoisuuteen liittyvät kriteerit täyttyvät ja kun on odotettavissa, että tuote kerryttää taloudellista hyötyä tulevaisuudessa. Aktivoidut kehittämismenot sisältävät pääasiassa materiaaleja, tarvikkeita ja välittömiä työsuorituksesta aiheutuvia menoja. Aiemmin kuluiksi kirjat- tuja kehittämismenoja ei aktivoida myöhemmin. Kehitettävänä olevista aineettomista hyödykkeistä ei tehdä poistoja, vaan ne testataan arvonalentumisen varalta vähintään vuosittain.

Keskeiset harkintaan perustuvat ratkaisut ja arviot - aktivoidut kehittämismenot

Kehittämisprojektin kehittämisvaiheessa syntyvät menot aktivoidaan tiettyjen kriteerien täytyessä aineettomina hyödykkeinä. Johto on käyttänyt harkintaa ja tehnyt oletuksia arvioidessaan, täyttääkö projekti nämä kriteerit sekä määrittäessään hankintamenoa ja taloudellista vaikutusaikaa samoin kuin kehittämisprojekteista tulevaisuudessa kertyviä rahavirtoja. Aktivoiduista kehittämisprojekteista odotettavissa olevaan tuottoon liittyy johdon arvioita ja harkintaa, jotka koskevat tulevaa liikevaihtoa ja vastaavia kuluja. Näihin arvioihin liittyy riskejä ja epävarmuustekijöitä, ja on mahdollista, että kehittämisprojekteista odotettavissa oleva tuotto muuttuu olosuhteiden muutoksen seurauk- sena. Robit arvioi aktivoituihin kehittämisprojekteihin liittyviä viitteitä arvonalentumisesta. Aktivoitujen kehittämispro- jektien arvo saattaa vähentyä, jos uusista palveluista odotettavissa oleva tuotto muuttuu.

Tuhatta euroa	Asiakas- suhteet	Brändi	Aineettomat oikeudet	Muut aineettomat hyödykkeet	Yhteensä
2024					
Hankintameno 1.1.	5 705	851	839	5 956	13 351
Lisäykset	0	0	39	0	39
Vähennykset	0	0	0	-1 638	-1 638
Erien väliset siirrot	0	0	40	-40	0
Valuuttakurssierot	-106	41	-5	3	-67
Hankintameno 31.12.	5 599	892	912	4 281	11 685
Kertyneet poistot ja arvonalentumiset 1.1.	-5 489	-426	-787	-5 832	-12 534
Poistot	-88	-58	31	-45	-161
Erien väliset siirrot	0	0	-10	10	0
Vähennykset	0	0	0	1 631	1 631
Valuuttakurssierot	114	-22	5	-2	95
Kertyneet poistot ja arvonalentumiset 31.12.	-5 464	-506	-760	-4 238	-10 968
Kirjanpitoarvo 1.1.	215	426	52	124	817
Kirjanpitoarvo 31.12.	135	386	152	43	717
2023					
Hankintameno 1.1.	5 863	834	797	5 941	13 436
Lisäykset	0	0	0	64	64
Vähennykset	0	0	0	0	0
Erien väliset siirrot	0	0	47	-47	0
Valuuttakurssierot	-159	17	-6	-2	-149
Hankintameno 31.12.	5 705	851	839	5 956	13 351
Kertyneet poistot ja arvonalentumiset 1.1.	-5 211	-362	-726	-5 640	-11 938
Poistot	-430	-57	-67	-194	-748
Vähennykset	0	0	0	0	0
Valuuttakurssierot	152	-7	6	2	152
Kertyneet poistot ja arvonalentumiset 31.12.	-5 489	-426	-787	-5 832	-12 534
Kirjanpitoarvo 1.1.	653	473	72	301	1 498
Kirjanpitoarvo 31.12.	215	426	52	124	817

Robit Australian ja Robit GB:n hankinnan yhteydessä vuonna 2016 taseeseen kirjattiin aineettomina hyödykkeinä asiakassuhteita ja brändi. Aineettomat oikeudet koostuvat pääasiassa patenteista. Robitin tavoitteena on jatkaa nykyisen patenti- ja immateriaalioikeussalkkunsa vahvistamista hankkimalla ja lisensoimalla strategisia patenteja, muita immateriaalioikeuksia sekä teknologioita. Muut aineettomat hyödykkeet sisältävät aktivoituja kehittämismenoja ja ohjelmistoja.

Tutkimus ja kehitys

Robit investoi edelleen omiin tuotekehitysprojekteihinsa samoin kuin toimialan yhteisiin tuotekehitysprojekteihin turvatakseen kilpailukykyisen ja innovatiivisen tarjonnan. Tutkimus- ja kehittämistoiminnan tuloslaskelmaan kirjatut tuotekehityskulut vuonna 2024 olivat 149 tuhatta euroa ja edellisenä vuonna 124 tuhatta euroa. Taseen aktivoidut poistamattomat kehittämismenot 31.12.2024 olivat 27 tuhatta euroa (2023: 60 tuhatta euroa).

4 Pääomarakenne ja rahoitus

4.1 Oma pääoma

Tilinpäätöksen laatimisperiaate

Robitin oma pääoma koostuu osakepääomasta, ylikurssirahastosta, arvomuutosrahastosta, sijoitetun vapaan oman pääoman rahastosta, muuntoeroista ja kertyneistä voittovaroista. Muutokset Robitin omistamissa omissa osakkeissa kirjataan voittovarioihin ja omien osakkeiden mahdollinen lunastushinta on voittovaroista vähennetty. Uusien osakkeiden liikkeeseenlaskusta välittömästi johtuvat menot esitetään veroilla vähennettynä omassa pääomassa osakeantista saatujen tuottojen vähennyksenä.

Yhtiön osakkeenomistajille jaettavat osingot kirjataan konsernitilinpäätökseen velaksi sillä tilikaudella, jolla yhtiön osakkeenomistajat hyväksyvät osingon ellei sitä ole maksettu.

Osakepääoma ja ylikurssirahasto

Osakepääoma koostuu kantaosakkeista. Emoyrityksellä on yksi osakelaji ja kaikilla osakkeilla on yhtäläinen oikeus osinkoon. Jokainen osake oikeuttaa yhteen ääneen yhtiökokouksessa. Kaikki emoyrityksen liikkeeseen laskemat osakkeet on kokonaan maksettu. Osakkeilla ei ole nimellisarvoa.

Alla oleva taulukko esittää ulkona olevien osakkeiden määrät raportointikausilla:

Osakkeet	kpl
1.1.2023	21 127 592
Omien osakkeiden käyttäminen avainhenkilöiden palkitsemiseen	44 824
Omien osakkeiden käyttäminen hallituksen jäsenten palkitsemiseen	60 294
Omien osakkeiden hankinta	-100 000
31.12.2023	21 132 710
Omien osakkeiden käyttäminen avainhenkilöiden palkitsemiseen	14 216
Omien osakkeiden käyttäminen hallituksen jäsenten palkitsemiseen	64 615
Omien osakkeiden hankinta	-150 000
31.12.2024	21 061 541

Ylikurssirahastoon sisältyvät määrät liittyvät Suomen aiemman, 31.8.2006 saakka voimassa olleen osakeyhtiölain mukaisiin osakeantteihin, jolloin ylikurssirahastoon kirjattiin osakeannin yhteydessä osakkeenomistajien maksamat määrät, jotka ylittivät osakkeiden silloisen nimellisarvon.

Omat osakkeet

Alla oleva taulukko esittää muutokset omissa osakkeissa raportointikausilla:

Osakkeet (kpl)	
1.1.2023	52 308
Omien osakkeiden käyttäminen avainhenkilöiden palkitsemiseen	-44 824
Omien osakkeiden käyttäminen hallituksen jäsenten palkitsemiseen	-60 294
Omien osakkeiden hankinta	100 000
31.12.2023	47 190
Omien osakkeiden käyttäminen avainhenkilöiden palkitsemiseen	-14 216
Omien osakkeiden käyttäminen hallituksen jäsenten palkitsemiseen	-64 615
Omien osakkeiden hankinta	150 000
31.12.2024	118 359

Sijoitetun vapaan oman pääoman rahasto

uomen osakeyhtiölain mukaan uusien osakkeiden merkintähinta kirjataan osakepääomaan, ellei sitä osakeantipäätöksessä erikseen määrätä kirjattavaksi kokonaan tai osittain sijoitetun vapaan oman pääoman rahastoon. Sijoitetun vapaan oman pääoman rahastoa voidaan kasvattaa myös ilman osakeantia.

Hallituksen vuosittainen palkkio on maksettu Robit Oyj:n omilla osakkeilla vuosina 2024 ja 2023. Kokouspalkkiot maksetaan rahassa.

Osingot ja muu varojenjako

3.4.2024 yhtiökokous päätti, että tilikaudelta 1.1.-31.12.2023 ei jaeta osinkoa. 15.3.2023 yhtiökokous päätti, että tilikaudelta 1.1.-31.12.2022 ei jaeta osinkoa, mutta jaetaan 0,02 euroa per ulkona oleva osake pääomanpalautuksena sijoitetun vapaan oman pääoman rahastosta.

Suojausinstrumenttien vaikutus omaan pääomaan

Tuhatta euroa	2024	2023
Arvonmuutosrahasto veroilla vähennettynä 1.1.	455	678
Arvonmuutosrahasto 1.1.	569	848
Rahavirran suojaukset		
Muihin laajan tuloksen eriin kirjattu käyvän arvon muutos		
Koronvaihtosopimukset	-291	-278
Tulosvaikutteiseksi siirretty määrä		
Arvonmuutosrahasto 31.12.	278	569
Koronvaihtosopimukset		
Verovaikutus	-56	-114
Arvonmuutosrahasto 31.12.	222	455

Muuntoerot

Muuntoerot konsernissa muodostuvat pääasiassa tytäryhtiöiden hankintamenojen ja tilikausien tulosten muuntoeroista. Konsernissa on sisäisiä lainoja, joita käsitellään IAS 21 mukaisesti nettosijoituksina ulkomaisiin yhtiöihin ja joiden muuntoerot kirjataan siten omaan pääomaan.

4.2 Osakekohtainen tulos

Tilinpäätöksen laatimisperiaate

Laimentamaton osakekohtainen tulos lasketaan jakamalla emoyrityksen omistajille kuuluva voitto tilikauden aikana ulkona olleiden kantaosakkeiden lukumäärän painotetulla keskiarvolla. Laimennusvaikutuksella oikaistu osakekohtainen tulos lasketaan samalla perusteella kuin laimentamaton, paitsi että siinä otetaan huomioon konsernin mahdolliset sitoumukset uusien osakkeiden liikkeeseen laskemiseen tulevaisuudessa.

Konsernilla ei ollut 2024 tai 2023 instrumentteja, joilla olisi ollut olennaisesti laimentava vaikutus osakekohtaiseen tulokseen. Konsernilla on käytössä osakepalkkio-ohjelma, mutta sen vaikutus ei ole olennainen.

	1.1.2024- 31.12.2024	1.1.2023- 31.12.2023
Emoyrityksen omistajille kuuluva tulos (euroa)	1 098 597	-3 048 164
Osakemäärän painotettu keskiarvo (kpl)	21 123 637	21 135 855
Laimentamaton ja laimennusvaikutuksella oikaistu osakekohtainen tulos	0,05	-0,14

4.3 Lainat

Tilinpäätöksen laatimisperiaate

Lainat kirjataan alun perin käypään arvon vähennettynä syntyneillä transaktiomenoilla, ja myöhemmin ne esitetään tilinpäätöksessä jaksotettuun hankintamenuun. Transaktiomenot jaksotetaan laina-ajalle ja kirjataan rahoituskuluiksi osana korkokuluja efektiivisen koron menetelmällä. Lainat kirjataan pois taseesta, kun laina on maksettu takaisin tai velan olemassaolo on lakannut esimerkiksi uudelleenrahoittamisen yhteydessä.

Lainat esitetään lyhytaikaisina velkoina, paitsi jos konsernilla on ehdoton oikeus lykätä velan maksua vähintään 12 kuukauden päähän tilikauden päättymisestä.

Lainojen kirjanpitoarvot:

Tuhatta euroa	31.12.2024	31.12.2023
Pitkäaikaiset lainat		
Lainat rahoituslaitoksilta	18 426	22 111
Muut lainat	12	12
Vuokrasopimusvelat	2 746	3 946
Pitkäaikaiset lainat yhteensä	21 185	26 069
Lyhytaikaiset lainat		
Lainat rahoituslaitoksilta	5 077	5 179
Muut lainat	0	0
Luotolliset tilit	105	0
Vuokrasopimusvelat	1 295	1 284
Lyhytaikaiset lainat yhteensä	6 476	6 463
Lainat yhteensä	27 661	32 532

Konsernin johto on todennut, etteivät lainojen kirjanpitoarvo ja käypä arvon poikkea olennaisesti toisistaan, koska merkittävä osa Robitin lainoista on vaihtuvakorkoisia, korot eivät ole muuttuneet merkittävästi lainojen ottamisen jälkeen ja lainojen marginaalien katsotaan kuvastavan lainojen ehtoja ja etuoikeusjärjestystä kohtuullisen tarkasti. Johto on arvioinut, ettei luottoriski ole muuttunut merkittävästi lainojen nostamisen jälkeen.

Lainat rahoituslaitoksilta

Luottojen, yhteensä 23,6 miljoonaa euroa, joista 19,5 miljoonaa euroa vakuutena on vakuudenasettamiskielto (negative pledge), josta aiheutuu Robitille tiettyjä kovenanttiehtoja ja rajoituksia lisälainojen ottamiselle. Kielto tarkoittaa, että Robit ei (tietyin poikkeuksin) aseta varojensa pohjalta muita vakuuksia. Tiedetyt poikkeukset koskevat Robit Korean lainoille annettuja vakuuksia. Lisäksi yhtiö varmistaa, että seuraavat taloudelliset tunnusluvut saavutetaan (rahoitussopimuksen alkuperäiset ehdot):

- Omavaraisuusaste vähintään 32,5 % ja
- Nettovelkojen suhde EBITDA-lukuun on ehdon mukaan enintään 3,50

Rahoitussopimuksen mukainen nettovelkojen ja käyttökateen suhde kovenanttiehtojen tarkasteluhetkellä 31.12.2024 saa olla enintään 3,50. Rahoitussopimuksen ehtojen mukaisesti päärahoittaja voisi vaatia lainan takaisinmaksua kokonaisuudessaan, mikäli kovenanttiehdot rikkoutuvat. Robit Oyj:n rahoitussopimuksen kovenantti korolliset nettovelat/käyttökate oli 2,87 ja kaikki rahoitussopimuksen ehdot täyttyivät 31.12.2024. Rahoitussopimuksen ehtoja tarkastellaan neljännesvuosittain.

Robit lyhensi luottojaan 2024 kesäkuun lopussa 1,5 miljoonaa euroa ja joulukuun lopussa 1,5 miljoonaa euroa. Lainojen korkomarginaali 31.12.2024 on 1,75%. Robitilla on käytettävissään 9,0 miljoonaa euroa rahavaroja sekä 5,9 miljoonaa euroa luottolimiittiä 31.12.2024 ja yhtiön johdon arvion mukaan pystyy huolehtimaan suunnitelman mukaisesta velkojenhoidosta sekä maksuvalmiudesta.

Muut lainat rahoituslaitoksilta sisältävät etupäässä vaihtuvakorkoisia pankkilainoja. Lainojen vakuuksista on informaatiota liitetiedossa 4.7.

Luotolliset tilit

Konsernin enimmäismäärältään luottolimiittiin perustuva velka 31.12.2024 oli 105 tuhatta euroa (31.12.2023: 0 tuhatta) sisälsi suomalaisen pankin limiitin. Limiitin enimmäismäärä 31.12.2024 oli 6 000 tuhatta euroa ja (31.12.2023: 4 000 tuhatta euroa).

Leasingvelat

Leasingveloilla on vakuus, sillä oikeudet vuokrattuihin omaisuususeriin siirtyvät vuokralle antajalle, jos maksut laiminlyödään.

Leasingvelat on esitetty käyttöoikeusomaisuuserien velkojen yhteydessä.

Nettovelkatalukko

Tuhatta euroa	31.12.2024	31.12.2023
Kassavarat	9 040	11 201
Lyhytaikaiset lainat	6 476	6 463
Pitkäaikaiset lainat	21 185	26 069
Nettovelka	18 621	21 331
Kassavarat	9 040	11 201
Kiinteäkorkoiset velat	4 146	5 230
Vaihtuvakorkoiset velat	23 516	27 302
Nettovelka	18 621	21 331

Rahoitustapahtumista johtuvat muutokset lainoissa

	Lyhytaikaiset vuokrasopimusvelat	Pitkäaikaiset vuokrasopimusvelat	Lyhytaikaiset lainat	Pitkäaikaiset lainat	Yhteensä
2024					
Velat 1.1.	1 284	3 946	5 179	26 069	36 478
Kassavirrat	-1 668	0	-3 375	0	-5 043
Vuokrasopimusmuutokset	1 678	-1 248	0	0	430
Muut*	1	48	3 378	-7 630	-4 203
Yhteensä	1 295	2 746	5 182	18 439	27 661

*Muut muutokset liittyvät vertailukelpoisuuden parantamiseksi tehtyyn oikaisuun.

	Lyhytaikaiset vuokrasopimusvelat	Pitkäaikaiset vuokrasopimusvelat	Lyhytaikaiset lainat	Pitkäaikaiset lainat	Yhteensä
2023					
Velat 1.1.	1 669	5 338	7 253	22 085	36 345
Kassavirrat	-1 071	0	-3 491	3 500	-1 062
Vuokrasopimusmuutokset	686	-1 392	0	0	-706
Muut	0	0	1 417	484	1 902
Yhteensä	1 284	3 946	5 179	26 069	36 478

4.4 Rahoitusvarat

Tilinpäätöksen laatimisperiaate

Konserni luokittelee kaikki rahoitusvaransa "lainojen ja muiden saamisten" ryhmään. Luokittelu riippuu tarkoituksesta, jota varten rahoitusvarat on hankittu. Johto määrittää rahoitusvarojen luokittelun alkuperäisen kirjaamisen yhteydessä. Lainat ja muut saamiset ovat johdannaisvaroihin kuulumattomia rahoitusvaroja, joihin liittyvät maksut ovat kiinteitä tai määritettävissä olevia ja joita ei noteerata toimivilla markkinoilla. Lainat ja muut saamiset sisällytetään lyhytaikaisiin varoihin lukuun ottamatta erä, jotka erääntyvät yli 12 kuukauden kuluttua tilinpäätöspäivästä. Ne luokitellaan pitkäaikaisiksi varoiksi. Konsernin lainat ja muut saamiset sisältyvät taseessa eriin "Rahavarat", "Muut rahoitusvarat", "Lainasaamiset" sekä "Myyntisaamiset ja muut saamiset".

Jaksotettuun hankintamenuon arvostettavat lainat ja muut saamiset koostuvat pääasiassa myyntisaamisista ja rahavaroista, joita ei noteerata toimivilla markkinoilla ja joita ei pidetä kaupankäyntitarkoituksessa. Lainat ja muut saamiset arvostetaan alun perin käypään arvoon, johon lisätään mahdolliset transaktiomenot, ja myöhemmin ne arvostetaan jaksotettuun hankintamenuon efektiivisen koron menetelmällä. Laajaan tuloslaskelmaan kirjataan arvonalentumistappio, jos lainasaamien kirjanpitoarvo on suurempi kuin arvioitu kerrytettävissä oleva rahamäärä. Muut rahoitusvarat arvostetaan käypään arvoon tulosvaikutteisesti.

Rahoitusinstrumenttien arvostaminen

Rahoitusvarat arvostetaan alkuperäisen kirjaamisen yhteydessä käypään arvoon mahdollisilla transaktiomenoilla huomioituna ja ne sisältyvät taseessa lyhyt- tai pitkäaikaisiin varoihin erääntymisensä perusteella. Myöhempi arvostaminen tapahtuu rahoitusvaroihin kuuluvan erän arvostusryhmän mukaisesti jaksotettuun hankintamenuon, käypään arvoon muiden laajan tuloksen erien kautta tai käypään arvoon tulosvaikutteisesti.

Johdannaissopimukset ja suojauslaskenta

Konserni käyttää johdannaissopimuksia korkoriskin suojaamistarkoituksessa. Johdannaissopimukset kirjataan alun perin käypään arvoon ja myöhemmin tilinpäätöksissä käypään arvoon. Johdannaissopimusten käyvän arvon muutokset kirjataan tulosvaikutteisesti rahoituseriin, paitsi jos ne on määritetty suojausinstrumenteiksi, jolloin niihin sovelletaan suojauslaskennan mukaista suojaussuhteen kirjanpitokäsittelyä.

Suojauslaskentaa voidaan käyttää käypään arvoon arvostamisesta johtuvan volatiliiteetin vähentämiseksi tuloslaskelmassa. Tällöin suojausinstrumentin ja suojauskohteen välinen epäsymmetria poistuu molempien vaikuttaessa tuloslaskelmaan samanaikaisesti. Suojauslaskennan alaista suojaussuhdetta aloitettaessa konserni laatii määrittäytymisen suojaussuhteesta. riskienhallinnan tavoitteesta ja suojaukseen ryhtymisen strategiasta.

Tuhatta euroa	31.12.2024	31.12.2023
Rahoitusvarat taseessa		
Lainasaamiset	120	70
Myyntisaamiset ja muut saamiset	17 814	16 820
Muut rahoitusvarat	0	1 628
Rahavarat	9 040	11 201
Lyhytaikaiset yhteensä	26 974	29 719
Lainasaamiset	79	276
Johdannaiset	278	569
Pitkäaikaiset yhteensä	357	845
Yhteensä	27 332	30 564

Lainasaamiset

Aiemmin osakaslainasaamisina raportoitujen ulkoisten lainasaamisten määrä 31.12.2024 oli 61 tuhatta euroa (2023: 90 tuhatta euroa). Robit on antanut aiemmalle avainhenkilöstölleen osakkeita ja myöntänyt lainaa osakemerkintöjen maksamista varten. Joihinkin vanhempiin lainoihin liittyy lyhennyksiä ja vaihtelevia pitkiä maksuaikoja. Korkona käytetään valtiovarainministeriön puolivuositain määrittämää peruskorkoa. Korko maksetaan kaksi kertaa vuodessa. Peruskorkoon ei ole lisätty marginaalia. Korkotuen määrä kirjataan muihin kuluihin. Tilikaudella 2020 toteutetun osakepalkkio-ohjelmaan liittyvän henkilöstöannin yhteydessä yhtiö on myöntänyt avainhenkilöstölleen lainaa osakemerkintöjen maksamista varten. Maksuaika näille lainoille on 8 vuotta ja korkona 12 kuukauden Euribor lisättynä 0,99 % marginaalilla.

Lainasaamiset arvostetaan jaksotettuun hankintamenuun, koska alla olevat kriteerit täyttyvät:

- rahoitusvaroihin kuuluvaa erää pidetään hallussa sellaisen liiketoimintamallin mukaisesti, jonka tavoitteena on rahoitusvarojen hallussapito sopimukseen perustuvien rahavirtojen keräämiseksi ja
- rahoitusvaroihin kuuluvan erän sopimusehdoissa määrätään tiettyinä ajankohdista toteutuvista rahavirroista, jotka ovat yksinomaan pääoman ja jäljellä olevan pääomamäärän koron maksua

Myyntisaamiset ja muut saamiset on kuvattu tarkemmin liitetiedossa 5.3. Myyntisaamiset ja muut saamiset.

Rahavarat koostuvat käteisvaroista ja pyydettyä nostettavissa olevista pankkitalletuksista.

Johdannaissopimukset**Johdannaissopimusten käyvät arvot 2024**

Rahavirtaa suojaavat johdannaissopimukset	Nimellisarvo	Käypä arvo varat	Käypä arvo velat
Korkojohdannaiset			
Koronvaihtosopimus, tuhatta euroa	10 000	278	0

Johdannaissopimusten käyvät arvot 2023

Rahavirtaa suojaavat johdannaissopimukset	Nimellisarvo	Käypä arvo varat	Käypä arvo velat
Korkojohdannaiset			
Koronvaihtosopimus, tuhatta euroa	10 000	569	0

Koronvaihtosopimusten käyvät arvot määritetään tulevien rahavirtojen nykyarvona tilinpäätöshetken markkinakorkoihin perustuen.

Suojausinstrumenteiksi määritetyt rahoitusinstrumentit
Rahavirran suojaukset 2024

Koronvaihtosopimukset	2025	2026	Erääntyminen			Yhteensä
			2027	2028	2029-	
Suojauskohde: Vaihtuvakorkoinen EUR-laina						
Nimellisarvo, tuhatta euroa		10 000				10 000
Keskimääräinen kiinteä korko		0,325 %				0,325 %

Rahavirran suojaukset 2023

Koronvaihtosopimukset	2024	2025	Erääntyminen			Yhteensä
			2026	2027	2028-	
Suojauskohde: Vaihtuvakorkoinen EUR-laina						
Nimellisarvo, tuhatta euroa			10 000			10 000
Keskimääräinen kiinteä korko			0,325 %			0,325 %

Suojausinstrumenttien vaikutus laajaan tulokseen

Tuhatta euroa	2024	2023
Nimellisarvo	10 000	10 000
Varat		
Kirjanpitoarvo	278	569
Tase-erä	Myyntisaamiset ja muut saamiset	Myyntisaamiset ja muut saamiset
Velat		
Kirjanpitoarvo	0	0
Tase-erä	Ostovelat ja muut velat	Ostovelat ja muut velat
Arvonmuutos tehottomuuden määrittämiseksi		
Suojauskohde (Johdannaiset)	-278	-569
Suojausinstrumentti (Johdannaiset)	278	569
Tehokas osuus		
Muihin laajan tuloksen eriin kirjattu osuus	-233	-223
Suojausrahastosta tulovaikutteiseksi siirretty määrä	0	0

4.5 Rahoitustuotot ja -kulut

Tilinpäätöksen laatimisperiaate

Rahoituskulut koostuvat pankkilainojen, luotollisten tilien ja muiden lainojen korkokuluista sekä rahoitustoiminnan kurssieroista.

Lainoihin liittyvät transaktiomenot kirjataan tuloslaskelmaan kuluiksi efektiivisen koron menetelmällä. Efektiivinen korko on korko, jota käyttäen lainan odotettavissa olevana juoksuaikana suoritettavat arvioidut maksut tulevat diskontatuiksi rahoitusvelan nettomääräisen kirjanpitoarvon suuruisiksi. Laskelmassa otetaan huomioon kaikki sopimusosapuolten maksamat palkkiot ja transaktiomenot.

Korkotuotot kirjataan efektiivisen koron mukaisesti, paitsi jos koron saaminen on epävarmaa. Tällöin korko käsitellään maksuperusteisesti. Rahoitustoiminnan valuuttakurssivoitot ja -tappiot, jotka muodostuvat ulkomaanrahan määräisten rahoituserien, kuten lainojen ja korkojen, muuntamisesta raportointivaluuttaan, esitetään rahoitustuotoissa tai -kuluissa.

Tuhatta euroa	1.1.2024-31.12.2024	1.1.2023-31.12.2023
Rahoitustuotot		
Rahoitustoiminnan valuuttakurssivoitot	268	117
Muut rahoitustuotot	132	67
Korkotuotot rahavaroista	53	30
Rahoitustuotot yhteensä	453	214
Rahoituskulut		
Rahoitustoiminnan valuuttakurssitappiot	-185	-267
Pankkilainojen korkokulut	-1 407	-1 938
Muut korkokulut	-86	-300
Muut rahoituskulut	-242	-253
Rahoituskulut yhteensä	-1 920	-2 758
Rahoitustuotot ja -kulut yhteensä	-1 466	-2 544

4.6 Rahoitusriskien ja pääoman hallinta

Konserni altistuu toimintojensa seurauksena erilaisille rahoitusriskeille: markkinariski (mukaan lukien valuuttariski ja rahavirran korkoriski), luottoriski ja maksuvalmiusriski. Konsernin riskienhallinnan kokonaisohjelma keskittyy tunnistamaan mahdolliset riskit, joita aiheuttaa rahoitusmarkkinoilta, asiakkaiden kanssa toteutuvista liiketoimista ja maksuvalmiusvaatimuksista, ja pienentämään näitä riskejä.

Riskien tunnistaminen, arvioiminen ja pienentäminen ovat osa päivittäisiä johtamisrutiineja. Pääosin konsernin rahoitusta hoitaa Robit Oyj, mutta pienemmät investoinnit tai käyttöpääoman tarpeet voidaan rahoittaa paikallisesti.

Hallitus päättää riskien kokonaishallinnan periaatteista sekä tietyt alueita, kuten valuuttariskiä, korkoriskiä, luottoriskiä ja johdannaisinstrumenttien käyttöä koskevista periaatteista.

(a) Markkinariski

Valuuttariskien herkkyyshanalyysi

Seuraava taulukko havainnollistaa, miten toimintavaluutan kohtuullisen mahdollinen muutos hintavaluuttaan nähden, muiden muuttujien pysyessä vakiona, vaikuttaa konsernin tulokseen ennen veroja. Kohtuullisen mahdolliseksi muutokseksi oletetaan toimintavaluutan 10 %:n vahvistuminen tai heikentyminen hintavaluuttaan nähden. Muun suuruisen muutoksen vaikutuksen voi myös arvioida kohtuul-

Tuhatta euroa	31.12.2024		31.12.2023	
	Toimintavaluutta		Toimintavaluutta	
	10 % vahvempi Tuloslaskelma	10 % heikompi Tuloslaskelma	10 % vahvempi Tuloslaskelma	10 % heikompi Tuloslaskelma
Toimintavaluutta/Hintavaluutta				
EUR/USD	-532	532	-319	319
EUR/AUD	-153	153	-111	111
EUR/GBP	-16	16	47	-47
EUR/KRW*	0	0	0	0
EUR/ZAR	-13	13	-196	196

*Korjattu lukuja vertailukauden osalta.

lisen tarkasti, koska vaikutus on lineaarinen.

Korkoriski

Rahavirran korkoriskiä syntyy konsernin pitkäaikaisista lainoista. Valtaosa konsernin lainoista on vaihtuvakorkoisia, mikä altistaa konsernin rahavirran korkoriskille. Konsernilla ei ollut tilikauden päättyessä kiinteäkorkoisia lainoja. Konsernin vaihtuvakorkoiset lainat ovat tilinpäätöshetkellä Euro- ja Etelä-Korean Won- valuuttojen määräisiä.

Korkoriskien herkkyyshanalyysi

Seuraava taulukko havainnollistaa, miten korkojen kohtuullisen mahdollinen muutos, muiden muuttujien pysyessä vakiona, vaikuttaa konsernin tulokseen ennen veroja vaihtuvakorkoisten lainojen korkokustannusten muutosten seurauksena. Mikäli korkoprosentit olisivat 31.12.2024 olleet 50 korkopistettä korkeammat kaikkien muiden muuttujien pysyessä ennallaan, olisi tilikauden tulos verojen jälkeen ollut 117 tuhatta euroa pienempi. Korkoa koskeva herkkyysslaskelma on tehty siirtämällä korkokäyrää 50 korkopisteen verran. Korkopositio sisältää ulkopuoliset korolliset velat, joiden korko on vaihtuva.

Tuhatta euroa	31.12.2024		31.12.2023	
	Korko		Korko	
	0,5 % korkeampi Tuloslaskelma	0,5 % matalampi Tuloslaskelma	0,5 % korkeampi Tuloslaskelma	0,5 % matalampi Tuloslaskelma
Korkomuutoksen vaikutus	-117	117	-136	136

(b) Luottoriski

Luottoriskiä aiheutuu pääasiassa rahavaroista ja avoimena olevista saamisista asiakkailta. Lainasaamisiin ei liity olennaista luottoriskiä, koska yhtiöllä ei merkittäviä lainasaamisia eikä transaktioita tehdä matalan luottoluokituksen omaavien tahojen kanssa. Rahavaroihin liittyvää luottoriskiä hallitaan konsernitasolla. Rahavarat säilytetään maineikkaissa pääosin pohjoismaisissa pankeissa. Kukin paikallinen yritys vastaa myyntisaamisiinsa liittyvän luottoriskin hallinnasta. Paikalliset yritykset ovat velvollisia analysoimaan jokaisen uuden asiakkaansa luottokelpoisuuden ennen kuin asiakkaalle tarjotaan tavanomaisia maksu- ja toimitusehtoja.

Ennen kuin asiakas hyväksytään, sen kyky suorittaa maksu ostotapahtumistaan arvioidaan huolellisesti analysoimalla asiakkaan tilinpäätöstä ja senhetkistä markkinatilannetta. Korkean riskin alueilla käytetään luottoriskiä pienentäviä maksutapoja, kuten rembursseja ja ennakkomaksuja. Konserni on pystynyt perimään myös merkittävästi erääntyneitä saamia.

Maksimi luottoriski raportointipäivinä vastaa yllä mainittujen rahoitusvarojen kirjanpitoarvoja.

Keskeiset harkintaan perustuvat ratkaisut ja arviot – erääntyneet saamiset

Konserni soveltaa odotettavissa olevien luottotappioiden kirjaamiseen IFRS 9:ssä määrättyä yksinkertaista menettelyä, jonka mukaan kaikista myyntisaamisista voidaan kirjata koko voimassaoloajalta odotettavissa olevat luottotappiot.

Odotettavissa olevien luottotappioiden määrittämistä varten myyntisaamiset on ryhmitelty yhteisten luottoriskiominaisuuksien ja maksun viivästymisen perusteella. Odotettavissa olevat tappioasteet perustuvat myynnin maksuprofiileihin 12 kuukauden ajalta ennen 31.12.2024 sekä kyseisellä ajanjaksolla toteutuneisiin luottotappioihin. Toteutuneita tappioasteita oikaistaan, jotta ne kuvastavat sen hetkistä ja tulevaisuuteen suuntautuvaa informaatiota ja makroekonomisia tekijöitä, jotka vaikuttavat asiakkaiden kykyyn suorittaa maksu saamisista.

Myyntisaamisten ikäjakautuma luottotappiovarauksilla vähennettynä on seuraava:

Tuhatta euroa	31.12.2024	31.12.2023
Erääntymätön	12 719	12 030
Erääntynyt		
alle 30 päivää	1 187	1 474
30–60 päivää	709	487
61–90 päivää	331	63
yli 90 päivää	709	1 243
Yhteensä	15 655	15 297

Konsernilla on vain yhden tyyppisiä rahoitusvaroja, joihin sovelletaan odotettua luottotappioiden mallia: myyntisaamiset tuotteiden ja huoltopalveluiden myynnistä. Vaikka rahavarat ja jaksotettuun hankintamenuun kirjattavat velkasitoumukset kuuluvat myös IFRS 9: n arvonalentumistestauksiin, havaittu arvonalentumistappio ei ole merkityksellinen.

Tämän perusteella myyntisaamisten kirjanpitoarvoa vähentäviä kirjauksia taseessa oli 590 tuhatta euroa tilikauden 2024 lopussa ja 702 tuhatta euroa vuonna 2023. Myyntisaamisten arvonalentumislaskelma liitetiedossa 5.3.

(c) Maksuvalmiusriski

Konsernin rahoitustoiminto tekee rahavirtaennusteet. Rahoitustoiminto seuraa viikoittain konsernin maksuvalmiustarpeita sen varmistamiseksi, että sillä on riittävästi rahavaroja liiketoiminnan tarpeisiin ja sitovat käyttämättömät luottolimiitit antavat kaikkina aikoina riittävästi liikkumavaraa. Konsernilla on 31.12.2024 rahavaroja tai alle vuorokaudessa käteiseksi muutettavia talletuksia yhteensä 9 040 tuhatta euroa (2023: 12 829 tuhatta euroa). Liiketoiminnan rahavirta ja likvidit varat ovat pääasialliset rahoituksen lähteet tulevaisuuden maksuille yhdessä mahdollisen uuden velan tai oman pääoman ehtoisen rahoituksen kanssa.

Konsernin vuonna 2021 nostettuun korolliseen velkaan liittyviä kovenantteja seurataan säännöllisesti. Nämä kovenantit ovat omavaraisuusaste ja nettovelan suhde käyttökatteeseen. Omavaraisuusvaatimus 32,5 % ja nettovelkojen suhde vertailukelpoiseen käyttökatteeseen 3,50 tarkasteluhetkellä 31.12.2024. Robit Oyj:n rahoitussopimuksen kovenantti korolliset nettovelat/käyttökate oli 2,90. Kaikki rahoitussopimuksen ehdot täyttyivät 31.12.2024.

Konsernin omavaraisuusaste 50,7 % 31.12.2024 (2023: 48,5 %) on vahva, ja konserni pystyy saamaan ulkopuolista rahoitusta, jos liiketoiminnan rahavirtaa ei kerry riittävästi. Ylimääräisiä kassavaroja ei sijoiteta aktiivisesti. Konsernin tavoitteena on sekä orgaaninen että rakenteellinen kasvu, ja kassavaroja ohjataan tähän tarkoitukseen.

Seuraavassa taulukossa esitetään erittely konsernin johdannaisvelkoihin kuulumattomista rahoitusveloista jaoteltuina asianmukaisiin maturiteettiryhmiin sopimuksen mukaiseen erääntymispäivään tilinpäätöspäivänä jäljellä olevan ajan perusteella. Taulukossa esitetyt luvut ovat sopimukseen perustuvia diskonttaamattomia rahavirtoja.

Tuhatta euroa	Alle 6 kk	6–12 kk	1–2 vuotta	2–5 vuotta	Yli 5 vuotta	Sopimukseen perustuvat rahavirrat yhteensä	Kirjanpito -arvo
31.12.2024							
Muut kuin johdannaiset							
Ostovelat	13 526	0	0	0	0	13 526	13 526
Vuokrasopimusvelat	835	605	1 723	1 053	112	4 327	4 041
Lainat rahoituslaitoksilta	4 157	2 514	4 552	11 197	4 667	27 086	23 503
Luotolliset tilit	105	0	0	0	0	105	105
Muut lainat ja velat	0	12	0	0	0	12	12
Muut kuin johdannaiset yhteensä	18 623	3 131	6 275	12 250	4 779	45 056	41 187

Tuhatta euroa	Alle 6 kk	6–12 kk	1–2 vuotta	2–5 vuotta	Yli 5 vuotta	Sopimukseen perustuvat rahavirrat yhteensä	Kirjanpito -arvo
31.12.2023							
Muut kuin johdannaiset							
Ostovelat	11 001	0	0	0	0	11 001	11 001
Vuokrasopimusvelat	866	789	1 391	1 987	987	6 020	5 230
Lainat rahoituslaitoksilta	4 276	3 090	4 896	13 014	8 171	33 447	27 291
Luotolliset tilit	0	0	0	0	0	0	0
Muut lainat	0	12	0	0	0	12	12
Muut kuin johdannaiset yhteensä	16 143	3 890	6 287	15 001	9 158	50 479	43 532

Robitin pääoma määritellään taseen mukaiseksi omaksi pääomaksi ja lainoiksi, 31.12.2024 pääoma oli 73 622 tuhatta euroa (2023: 77 836 tuhatta euroa). Robitin pääoman hallinnan tavoitteena on pitää pääomarakenne, joka tukee sen liiketoimintaa varmistamalla toimintolosuhteet sekä omistaja-arvon kasvattaminen tavoittelemalla kilpailukyistä tuottoa sijoitetulle pääomalle. Pääomarakenteen tulee huomioon liiketoiminnan sekä nykyiset että tulevat tarpeet ja varmistettava kilpailukyiset rahoituskustannukset. Robitin hallitus seuraa omavaraisuusastetta ja nettovelan suhdetta käyttökatteeseen, jotka ovat Robit Oyj:n rahoitussopimuksen mukaiset kovenanttiehdot. Omavaraisuusaste lasketaan oikaistun oman pääoman ja saatujen ennakkomaksujen suhteena kokonaisvaroihin. Yhtiö on sopinut päärahoittajansa kanssa, että muut rahoitusvarat luetaan mukaan nettovelkojen laskentaan.

Pääomarakenteeseen voidaan vaikuttaa muun muassa osingonjaon ja osakeantien avulla. Robit pystyy tarvittaessa hankkimaan omia osakkeitaan ja laskemaan liikkeeseen uusia osakkeita yhtiökokouksen antamalla valtuuksilla. Konsernin omavaraisuusaste oli 50,7 % (2023: 48,5 %) ja rahoitussopimuksen mukaisesti laskettu nettovelkojen suhde vertailukelpoiseen käyttökatteeseen oli 2,90 vuoden 2024 lopussa.

Yhteistyö pankkien kanssa perustuu pitkäaikaisiin pankkisuhteisiin. Pitkän aikavälin tavoitteena on hoitaa Robitin lainavelvoitteet kassavirran avulla. Nopean kasvun vaiheessa pääomaa voidaan hankkia sekä oman että vieraan pääoman ehdoin.

4.7 Sitoumukset ja ehdolliset velat

Tuhatta euroa	31.12.2024	31.12.2023
Omista veloista annetut takaukset ja kiinnitykset:		
Yrityskiinnitykset	41 012	41 012
Kiinteistökiinnitykset	5 029	8 493
Yhteensä	46 041	49 505
Tuhatta euroa	31.12.2024	31.12.2023
Muut takausvastuut	89	48
Yhteensä	89	48

Kiinnitykset on annettu emoyhtiön päärahoittajalle sekä Robit Korean rahoittajille.

Vuokrasopimuksiin perustuvat sitoumukset

Robit on ottanut vuokralle tehdusrakennuksia ja maa-alueita Australiassa, Isossa-Britanniassa ja Koreassa vuokrasopimuksilla, jotka eivät ole purettavissa. Robit on vuokrannut myös toimistotiloja ei purettavissa olevilla vuokrasopimuksilla. Vuokra-ajat vaihtelevat yhdestä noin kahteenkymmeneen vuoteen.

Lisäksi Robit on ottanut ei purettavissa olevilla vuokrasopimuksilla vuokralle autoja, toimistolaitteita ja trukkeja, joiden vuokra-aika on yhdestä viiteen vuotta.

Nämä vuokrasopimuksista aiheutuvat veloitteet ovat taseessa velkana IFRS 16 mukaisesti lukuun ottamatta lyhytaikaisista ja arvoltaan vähäisistä sopimuksista aiheutuvat sitoumukset.

Kiinteistöinvestoinnit

Konserni on velvollinen tarkistamaan tilikaudella 2017 valmistuneesta kiinteistöinvestoinnista tekemiään arvonlisäverovähennyksiä, jos kiinteistön verollinen käyttö vähenee tarkastuskauden aikana. Viimeinen tarkastusvuosi on 2026. Vastuun enimmäismäärä on 36 tuhatta euroa.

Konserni on velvollinen tarkistamaan tilikaudella 2018 valmistuneesta kiinteistöinvestoinnista tekemiään arvonlisäverovähennyksiä, jos kiinteistön verollinen käyttö vähenee tarkastuskauden aikana. Viimeinen tarkastusvuosi on 2027. Vastuun enimmäismäärä on 10 tuhatta euroa.

Konserni on velvollinen tarkistamaan tilikaudella 2021 valmistuneesta kiinteistöinvestoinnista tekemiään arvonlisäverovähennyksiä, jos kiinteistön verollinen käyttö vähenee tarkastuskauden aikana. Viimeinen tarkastusvuosi on 2030. Vastuun enimmäismäärä on 123 tuhatta euroa.

Konserni on velvollinen tarkistamaan tilikaudella 2022 valmistuneesta kiinteistöinvestoinnista tekemiään arvonlisäverovähennyksiä, jos kiinteistön verollinen käyttö vähenee tarkastuskauden aikana. Viimeinen tarkastusvuosi on 2031. Vastuun enimmäismäärä on 9 tuhatta euroa.

Konserni on velvollinen tarkistamaan tilikaudella 2024 valmistuneesta kiinteistöinvestoinnista tekemiään arvonlisäverovähennyksiä, jos kiinteistön verollinen käyttö vähenee tarkastuskauden aikana. Viimeinen tarkastusvuosi on 2033. Vastuun enimmäismäärä on 3 tuhatta euroa.

5 Liiketoiminnassa käytettävät varat ja velat

5.1 Aineelliset käyttöomaisuushyödykkeet

Tilinpäätöksen laatimisperiaate

Aineelliset käyttöomaisuushyödykkeet kirjataan aluksi alkuperäiseen hankintamenuon, joka sisältää ostohinnan ja muut hankinnasta välittömästi aiheutuvat menot, jotka tarvitaan hyödykkeen saattamiseksi toimintakuntoon ja paikkaan, jossa se toimii. Hyödykkeet merkitään taseeseen hankintamenuon vähennettynä kertyneillä poistoilla ja arvonalentumistappioilla. Leasingehdoin vuokralle otetut aineelliset hyödykkeet käsitellään kirjanpidossa samalla tavoin kuin ostetut hyödykkeet. Korjaus- ja huoltokulut kirjataan kuluiksi toteutuessaan.

Aineellisten käyttöomaisuushyödykkeiden poistot tehdään tasapoistoina niiden arvioituna taloudellisena vaikutusajana seuraavasti:

	Vuotta
Rakennukset ja rakennelmat	10-30
Koneet ja kalusto	5-15
Muut aineelliset hyödykkeet	5-10

Hyödykkeiden taloudellisia vaikutusaikoja tarkastellaan ja tarvittaessa oikaistaan jokaisen tilikauden lopussa.

Aineellisten käyttöomaisuuden myyntivoitot tai -tappiot sisältyvät laajassa tuloslaskelmassa liiketoiminnan muihin tuottoihin tai muihin kuluihin.

Aineellisia käyttöomaisuushyödykkeitä tarkastellaan arvonalentumisen varalta aina, kun tapahtumat tai olosuhteiden muutokset antavat viitteitä siitä, ettei niiden kirjanpitoarvoa vastaava määrä mahdollisesti ole kerrytettävissä. Arvonalentumistappiona kirjataan määrä, jolla hyödykkeen kirjanpitoarvo ylittää kerrytettävissä olevan rahamäärän. Kerrytettävissä oleva rahamäärä on omaisuuserän käypä arvo vähennettynä myynnistä aiheutuvilla menoilla tai sitä suurempi käyttöarvo.

Keskeiset harkintaan perustuvat ratkaisut ja arviot

Konserni noudattaa IFRS 16 -standardin mukaista ohjeistusta vuokratkauden määrittämiseen. Odotettavissa olevan vuokra-ajan määrittämisessä on huomioitu vuokrasopimuksiin sisältyvien, esimerkiksi sopimuksen ennaikaiseen päättämiseen liittyvien sanktioiden taloudelliset vaikutukset yhtiölle. Vuokra-ajan jatkamis- ja päättämisoptiot on huomioitu vuokra-ajan pituuden määrittelyssä standardin ohjeistuksen mukaan. Jatkamisoptio lasketaan mukaan vuokra-aikaan, jos on kohtuullisen varmaa, että jatkamisoptio käytetään ja vastaavasti, mikäli on kohtuullisen varmaa, että päättämisoptiota ei käytetä, option kattama ajanjakso lasketaan mukaan vuokra-aikaan. Silloin kun sopimus sisältää vuokrasopimuskomponentin ja sen lisäksi muun kuin vuokrasopimuskomponentin, konserni erottaa muut kuin vuokrasopimuskomponentit, kuten huollot, palvelut, jne. vuokrasopimuksissa mainituin erillishinnoin tai arvioon perustuen.

Tuhatta euroa	Maa- alueet	Rakennukset ja rakennelmat	Koneet ja kalusto	Muut aineelliset hyödykkeet	Ennako- maksut ja kesken- eräiset hankinnat	Yhteensä
2024						
Hankintameno 1.1.	479	19 363	25 233	2 376	1	47 453
Muut muutokset*	0	-862	-40	-67	0	-970
Lisäykset	0	773	1 019	293	40	2 125
Vähennykset	-8	-4 073	-2 737	-148	-1	-6 968
Erien väliset siirrot	0	0	-41	71	-31	0
Valuuttakurssierot	-18	-272	-534	-5	0	-829
Hankintameno 31.12.	453	14 928	22 900	2 520	9	40 811
Kertyneet poistot ja arvonalentumiset 1.1.	-182	-8 367	-17 561	-1 782	0	-27 892
Muut muutokset*	0	862	40	67	0	970
Poistot	-7	-1 129	-2 307	-324	0	-3 767
Erien väliset siirrot	0	0	71	-71	0	0
Vähennykset	0	2 522	2 619	144	0	5 285
Valuuttakurssierot	12	21	313	5	0	351
Kertyneet poistot ja arvonalentumiset 31.12.	-176	-6 092	-16 824	-1 962	0	-25 054
Kirjanpitoarvo 1.1.	298	10 996	7 672	594	1	19 561
Kirjanpitoarvo 31.12.	278	8 837	6 076	558	9	15 757

*Muut muutokset liittyvät hankintamenojen ja kertyneiden poistojen väliseen oikaisuun.

Tuhatta euroa	Maa- alueet	Rakennukset ja rakennelmat	Koneet ja kalusto	Muut aineelliset hyödykkeet	Ennako- maksut ja kesken- eräiset hankinnat	Yhteensä
2023						
Hankintameno 1.1.	972	19 629	31 738	2 225	0	54 564
Muut muutokset*	-34	-130	10	-34	0	-188
Lisäykset	0	119	162	422	199	903
Vähennykset	-448	0	-5 844	-64	0	-6 356
Erien väliset siirrot	32	162	80	-76	-198	0
Valuuttakurssierot	-42	-417	-914	-97	0	-1 469
Hankintameno 31.12.	479	19 363	25 233	2 376	1	47 453
Kertyneet poistot ja arvonalentumiset 1.1.	-159	-7 130	-20 772	-1 573	0	-29 634
Poistot	-33	-1 325	-2 409	-316	0	-4 082
Vähennykset	0	0	5 083	50	0	5 133
Valuuttakurssierot	10	89	537	57	0	693
Kertyneet poistot ja arvonalentumiset 31.12.	-182	-8 367	-17 561	-1 782	0	-27 892
Kirjanpitoarvo 1.1.	812	12 498	10 966	652	0	24 929
Kirjanpitoarvo 31.12.	298	10 996	7 672	594	1	19 561

*Muut muutokset liittyvät IFRS 16 käyttöoikeusomaisuuserien laskennan korjaamiseen.

Käyttöoikeusomaisuuserät

Tuhatta euroa	Käyttöoikeudet					Yhteensä	Vuokravelat
	Maa-alueet	Rakennukset ja rakennelmat	Koneet ja kalusto	Muut aineelliset hyödykkeet			
1.1.2024	103	2 828	1 372	288	4 591	5 230	
Lisäykset	0	761	697	235	1 694	1 694	
Vähennykset	-8	-1 379	0	0	-1 387	-1 464	
Poistot	-7	-772	-626	-193	-1 598	0	
Valuuttakurssierot	-6	42	-2	-7	27	49	
Korkokulut	0	0	0	0	0	198	
Suoritukset	0	0	0	0	0	-1 666	
Kirjanpitoarvo 31.12.2024	82	1 481	1 441	323	3 328	4 041	

Tuhatta euroa	Käyttöoikeudet					Yhteensä	Vuokravelat
	Maa-alueet	Rakennukset ja rakennelmat	Koneet ja kalusto	Muut aineelliset hyödykkeet			
1.1.2023	649	3 837	1 808	229	6 524	6 983	
Muut muutokset*	-34	-130	10	-34	-188	0	
Lisäykset	0	101	14	260	374	352	
Vähennykset	-448	0	0	-11	-459	0	
Poistot	-33	-966	-454	-151	-1 604	0	
Valuuttakurssierot	-32	-14	-5	-6	-56	0	
Korkokulut	0	0	0	0	0	-284	
Suoritukset	0	0	0	0	0	-1 821	
Kirjanpitoarvo 31.12.2023	103	2 828	1 372	288	4 591	5 230	

*Muut muutokset liittyvät IFRS 16 käyttöoikeusomaisuuserien laskennan korjaamiseen

Rakennukset koostuvat Suomessa sijaitsevasta tehdasrakennuksesta ja Koreassa sijaitsevista rakennelmista. Koneet ja kalusto ovat pääasiassa tuotantokoneita. Muihin aineellisiin hyödykkeisiin sisältyy lähinnä Korean vuokratiloihin tehtyjä parannustöitä.

Leasingsopimuksella vuokralle otetut hyödykkeet

Liitetiedossa 4.7. on tietoa sopimuksiin perustuvista hankintasuorituksista.

5.2 Vaihto-omaisuus

Tilinpäätöksen laatimisperiaate

Aineet ja tarvikkeet, keskeneräiset tuotteet ja valmiit tuotteet esitetään hankintamenoon tai sitä pienempään netto-realisointiarvoon. Vaihto-omaisuuden hankintameno käsittää kaikki ostomenot, valmistusmenot ja muut menot, jotka aiheutuvat vaihto-omaisuuden saattamisesta sen senhetkiseen sijaintipaikkaan ja kuntoon. Ostomenoihin luetaan ostohinta, tuontitullit ja muut verot sekä muut valmiiden tuotteiden, materiaalien ja palvelujen hankkimisesta välittömästi aiheutuvat menot. Vaihto-omaisuuden valmistusmenot sisältävät materiaaleista ja työsuorituksesta johtuvat välittömät menot sekä asianmukaisen osuuden muuttuvista ja kiinteistä yleismenoista, joista jälkimmäiset kohdistetaan normaalin toimintakapasiteetin perusteella. Hankintameno määrittäminen perustuu painotettuun keskiarvoon.

Keskeiset harkintaan perustuvat ratkaisut ja arviot - vaihto-omaisuuden arvostus

Vaihto-omaisuuden arvostus edellyttää johdolta arvioita ja harkintaan perustuvia ratkaisuja, jotka liittyvät erityisesti epäkuranttiuteen ja vaihto-omaisuuden kirjaamiseen netto-realisointiarvon määräisenä odotettavissa oleviin myyntihintoihin perustuen, ja lisäksi johto arvioi Robitin tärkeimpien markkinoiden yleistä markkinakehitystä. Netto-realisointiarvo on arvioitu tavanomaisessa liiketoiminnassa toteutuva myyntihinta vähennettynä arvioiduilla menoilla, jotka tarvitaan hyödykkeiden valmiiksi saattamiseksi ja myynnin toteutumiseksi.

Tuhatta euroa	31.12.2024	31.12.2023
Aineet ja tarvikkeet	5 645	7 616
Keskeneräiset tuotteet	1 865	1 923
Valmiit tuotteet	32 723	26 514
Yhteensä	40 232	36 054

Vaihto-omaisuus koostuu lähinnä valmistukseen tarvittavista raaka-aineista ja valmiista tuotteista, kuten porakruunuista, poratangoista ja putkitusjärjestelmistä sekä vasaroiden komponenteista sekä kokoonpannuista vasaroista. Vaihto-omaisuus sisältää vaihto-omaisuuden arvonalentumisia yhteensä 1 280 tuhatta euroa. Tilikauden aikana tehdyt arvonalentumisten lisäykset olivat 248 tuhatta euroa ja palautukset 454 tuhatta euroa, mikä johtui hidaskiertoisen vaihto-omaisuuden myynnistä ja myyntikelvottoman varaston romutuksista, miltä osin epäkuranttiusriski on alentunut.

Vaihto-omaisuuden arvonalentuminen on esitetty alla:

Tuhatta euroa	31.12.2024	31.12.2023
1.1.	1 486	2 227
Tilikauden aikana tehdyt arvonalentumiset	248	48
Tehdyt alaskirjausten palautukset	-454	-789
31.12.	1 280	1 486

5.3 Myyntisaamiset ja muut saamiset

Tilinpäätöksen laatimisperiaate

Myyntisaamiset ovat saamia, jotka johtuvat asiakkaille tavanomaisessa liiketoiminnassa myydyistä tuotteista tai tuotteista palveluista. Myyntisaamiset kirjataan alun perin käypään arvoon, ja myöhemmin ne arvostetaan jaksotettuun hankintamenoon vähennettynä arvonalentumisilla. Konserni käyttää yksinkertaistettua lähestymistapaa odotettujen luottotappioiden arvioimiseen. Luottotappioiden arvioimiseksi myyntisaamiset on ryhmitelty luottoriskiominaisuuksien ja erääntyneiden päivien perusteella. Arvonalentumiset esitetään laajassa tuloslaskelmassa liiketoiminnan muissa kuluissa.

Muihin saamisiin sisältyy pääasiassa konsernin tavanomaisesta toiminnasta johtuvia siirtosaamia.

Lyhytaikaiset myyntisaamiset ja muut saamiset koostuvat seuraavista eristä:

Tuhatta euroa	31.12.2024	31.12.2023
Myyntisaamiset	15 655	15 297
Siirtosaamiset	506	564
Muut saamiset*	1 653	959
Yhteensä	17 814	16 820

*Olennessin erä ALV-saamiset 1 532 tuhatta euroa 31.12.2024 ja 847 tuhatta euroa 31.12.2023.

Lyhytaikaisten myyntisaamisten ja muiden saamisten kirjanpitoarvojen katsotaan olevan lähellä niiden käypiä arvoja. Tämä johtuu niiden lyhytaikaisesta luonteesta.

Myyntisaamisten arvonalentumisten muutokset

Tuhatta euroa	31.12.2024	31.12.2023
1.1.	702	529
Tilikauden aikana tehdyt arvonalennukset	448	385
Tilikauden tehdyt alaskirjaukset	-522	-14
Tehdyt alaskirjausten palautukset	-38	-199
31.12.	590	702

Arvonalennuksien tulosvaikutteiset muutokset

Tuhatta euroa	31.12.2024	31.12.2023
Arvonalennukset		
Yhtiöittäin tehdyt alaskirjaukset	-522	-14
Arvonalennusvarauksen muutos	108	-191
	-414	-205

Myyntisaamisten luokittelu

Myyntisaamiset ovat asiakkailta veloitettuja tavaroita myydyistä tavaroista tai tavanomaisessa liiketoiminnassa suoritetuista palveluista. Ne ovat yleensä maksettaviksi 30–90 päivän kuluessa ja siksi kaikki luokitellaan lyhytaikaisiksi saamisiksi. Myyntisaamiset kirjataan alun perin vastiketta vastaan, joka on ehdoton, ellei niillä ole merkittäviä rahoituskomponentteja, kun ne kirjataan käypään arvoon. Myyntisaamisilla kerätään sopimusperusteiset rahavirrat ja siksi saamiset arvostetaan jaksotettuun hankintamenuon efektiivisen koron menetelmällä. Liitetiedossa 4.6 kerrotaan lisää myyntisaamisten arvonalentumisperiaatteesta.

5.4 Ostovelat ja muut velat**Tilinpäätöksen laatimisperiaate**

Ostovelat ovat veloitteita, jotka koskevat maksun suorittamista tavaroista tai palveluista, jotka on hankittu tavarantoimittajilta ja palveluntuottajilta osana tavanomaista liiketoimintaa. Ostovelat kirjataan alun perin käypään arvoon, ja myöhemmin ne arvostetaan jaksotettuun hankintamenuon efektiivisen koron menetelmällä.

Lyhytaikaiset ostovelat ja muut velat koostuvat seuraavista eristä:

Tuhatta euroa	31.12.2024	31.12.2023
Ostovelat	13 526	11 001
Siirtovelat	2 747	3 472
Muut erät*	544	269
Yhteensä	16 818	14 742

*Pääasiassa ALV-velkaa

Siirtovelkoihin sisältyvät olennaiset erät:

Tuhatta euroa	31.12.2024	31.12.2023
Henkilöstökulut	1 131	1 213
Sosiaalikulut	147	148
Korot	11	169
Muut erät*	1 459	1 941
Total	2 747	3 472

*Pääasiassa sisältävät ulkoistuspalkkioita, tilintarkastuspalkkioita ja vuokratulua

Ostovelkojen ja muiden velkojen kirjanpitoarvojen katsotaan vastaavan niiden käypiä arvoja, koska velat ovat luonteeltaan lyhytaikaisia.

5.5 Varaukset

Tilinpäätöksen laatimisperiaate

Toimitussopimuksiin ei pääosin liity palautus- tai takaisinmaksuvelvoitteita. Robit vastaa siitä, että tuotteet ovat toimintukellällä teknisiltä ominaisuuksiltaan asiakkaan tilauksen ja Robitin omien laatustandardien mukaisia. Mikäli tuotteessa tunnistetaan Robitista johtuva tekninen tai laadullinen ongelma, Robit on velvollinen toimittamaan asiakkaalle korvaavat tuotteet. Näitä velvoitteita arvioidaan sopimuskohtaisesti, ja niistä kirjataan erillinen takuuvaraus. Koska tuotteet ovat luonteeltaan kulutusosia, tuotteisiin ei sisälly pitkäaikaisia takuuvelvoitteita, joista voisi koitua maksettavaa tulevilla tilikausilla.

Varaus on tehty arvioiden takuuvaatimukset liittyen myytyihin tuotteisiin, joissa on tunnistettu tekninen tai laadullinen ongelma. Näiden vaatimusten odotetaan olevan selvitetty seuraavan vuoden aikana ja siksi ne raportoidaan lyhytaikaisina varauksina. Varauksen määrä 31.12.2024 oli 33 tuhatta euroa (2023: 97 tuhatta euroa).

Varausten muutokset:

Tuhatta euroa	31.12.2024	31.12.2023
1.1.	97	147
Varausten lisäykset	1	90
Varausten palautukset	-65	-140
31.12.	33	97

5.6 Saadut ennakkomaksut

Saatujen ennakkojen määrä 31.12.2024 oli 121 tuhatta euroa (2023: 22 tuhatta euroa). Ennakkomaksuja vaaditaan yleensä asiakkailta, jotka eivät ole yhtiön arvion mukaan luototuskelpoisia. Nykyisessä toiminnassa ennakkomaksut eivät ole yleinen kaupankäyntitapa.

6 Muut liitetiedot

6.1 Tytäryritykset ja ulkomaanrahan määräiset erät

Tilinpäätöksen laatimisperiaate

Konsernitilinpäätöksen laatiminen

Tytäryrityksiä ovat kaikki yritykset, joissa konsernilla on määräysvalta. Konsernilla on määräysvalta yrityksessä, jos se olemalla osallisena siinä altistuu sen muuttuvalle tuotolle tai on oikeutettu sen muuttuvaan tuottoon ja se pystyy vaikuttamaan tähän tuottoon käyttämällä yritystä koskevaa valtaansa.

Tytäryritykset yhdistellään konsernitilinpäätökseen kokonaisuudessaan siitä päivästä lukien, jona konserni saa niihin määräysvallan ja yhdistely lopetetaan, kun määräysvalta lakkaa. Kaikki konsernin sisäiset liiketapahtumat, saamiset, velat ja realisoitumattomat voitot sekä sisäinen voitonjako eliminoidaan konsernitilinpäätöstä laadittaessa. Tytäryritysten soveltamia tilinpäätöksen laatimisperiaatteita on tarvittaessa muutettu, jotta pystytään varmistamaan yhdenmukaisuus konsernin noudattamisen periaatteiden kanssa.

Ulkomaanrahan määräisten erien muuntaminen

Ulkomaisten tytäryritysten varat ja velat muunnetaan euroiksi tilinpäätöspäivän kurssia käyttäen. Ulkomaisten tytäryritysten tuottojen ja kulujen muuntamiseen euroiksi käytetään keskimurssia. Tytäryritysten tilinpäätösten muuntamisesta syntyvät muuntoerot kirjataan muihin laajan tuloksen eriin, ja ne kertyvät omaan pääomaan muuntoerorahastoon.

Ulkomaan rahan määräiset liiketapahtumat muutetaan toimintavaluutanmääräisiksi liiketapahtumien toteutuspäivän kurssia käyttäen. Jos erä on arvostettu uudelleen, käytetään arvostuspäivän valuuttakurssia. Liiketoiminnasta, kuten ostoista ja myynneistä syntyvät valuuttakurssierot kirjataan asiaankuuluviin eriin liikevoiton yläpuolelle. Rahoitustapahtumista syntyvät valuuttakurssierot kirjataan rahoitustuottoihin ja -kuluihin.

Konsernin laajaan tuloslaskelmaan kirjatut valuuttakurssierot ovat seuraavat:

Tuhatta euroa	1.1.2024-31.12.2024	1.1.2023-31.12.2023
Liikevoitto	628	-1 086
Rahoitustuotot ja –kulut	85	-152
Yhteensä	714	- 1 238

Konserniyhtiöt 31.12.2024 ja 31.12.2023 olivat seuraavat

	Emo %	Emo %	Konserni %	Konserni %
	31.12.2024	31.12.2023	31.12.2024	31.12.2023
Halco Brighthouse Ltd, UK, emo Robit UK			100 %	100 %
Halco Drilling Ltd UK, emo Robit UK*			100 %	100 %
Robit Africa Holdings Ltd, Etelä-Afrikka*	100 %	100 %	100 %	100 %
Robit Asia Ltd, Hong Kong	100 %	100 %	100 %	100 %
Robit Australia Pty Ltd, Australia	100 %	100 %	100 %	100 %
Robit Finland Oy Ltd, Suomi	100 %	100 %	100 %	100 %
Robit GB Ltd, UK	100 %	100 %	100 %	100 %
Robit Inc, USA	100 %	100 %	100 %	100 %
Robit Korea LTD, Etelä-Korea	100 %	100 %	100 %	100 %
Robit OOO, Venäjä	100 %	100 %	100 %	100 %
Robit S.A.C, Peru, 1% omistaa Robit Inc	99 %	99 %	100 %	100 %
Robit SA, Etelä-Afrikka**	74 %	74 %	100 %	100 %
Robit UK Ltd, UK*	100 %	100 %	100 %	100 %
Halco USA LLC, USA, emo Robit INC.			100 %	100 %
TOO Robit, Kazakstan***		100 %		100 %

*Tähdellä merkityt yhtiöt ovat dormantteja- tai holding-yhtiöitä.

**Robit SA perusti vuonna 2015 Etelä-Afrikassa trustin nimeltä Black Employees Empowerment Trust ('trusti'). Trustin tarkoituksena on tukea Robit SA:n paikallisia värillisiä työntekijöitä ja luoda Robitille parempia liiketoimintamahdollisuuksia Etelä-Afrikassa. Robit SA toteutti trustille osoitetun suunnatun osakeannin. Sen seurauksena säätiö omistaa 26 % Robit SA:n osakkeista. Robit SA:lla katsotaan kuitenkin olevan määräysvalta trustissa.

***TOO Robit suljettiin joulukuussa 2024.

6.2 Verot

Tuloverokulu

Tilinpäätöksen laatimisperiaate

Tuloverokulu koostuu kauden verotettavaan tuloon perustuvasta verosta ja laskennallisten verojen muutoksesta. Vero kirjataan konsernin tuloslaskelmaan, tai jos se liittyy muihin laajan tuloksen eriin tai suoraan omaan pääomaan kirjattuihin eriin, niin vero kirjataan vastaavasti muihin laajan tuloksen eriin tai omaa pääomaan.

Kauden verotettavaan tuloon perustuva vero lasketaan niiden paikallisten verolakien ja verokantojen perusteella, jotka on tilinpäätöspäivään mennessä säädetty tai käytännössä hyväksytty maissa, joissa konserni toimii ja kerryttää verotettavaa tuloa.

Tuhatta euroa	01.01.2024 - 31.12.2024	01.01.2023 - 31.12.2023
Kauden verotettavaan tuloon perustuva vero:		
Vero tilikauden voitosta erillisyyhtiöissä	-132	-302
Aiempiä vuosia koskevat oikaisut	-24	-141
Kauden verotettavaan tuloon perustuva vero yhteensä	-156	-444
Laskennallinen vero:		
Laskennallisen verosaamisten vähennys (-) / lisäys (+)	-48	-449
Laskennallisten verovelkojen vähennys (+) / lisäys (-)	302	301
Laskennallisista veroista johtuvat kulut yhteensä	254	-148
Tuloverokulu	98	-592
Konsernin tuloslaskelmaan kirjatut tuloverot poikkeavat Suomen verokannalla lasketuista tuloveroista seuraavasti:		
Tuhatta euroa	01.01.2024 - 31.12.2024	01.01.2023 - 31.12.2023
Voitto/tappio ennen veroja	1 036	-2 427
Suomen verokannalla laskettu vero	-207	485
Seuraavien erien verovaikutus:		
Ulkomaisten tytäryritysten erilaisten verokantojen vaikutus	-97	57
Verotuksessa vähennyskelvottomat kulut	-363	-924
Verovapaat tulot	335	199
Kirjaamattomien laskennallisten verosaamisten vaikutus	48	-425
Aiemmin kirjaamattomien verotuksellisten tappioiden hyödyntäminen	314	146
Muut oikaisut	59	12
Aiempiä vuosia koskeva oikaisu	9	-141
Verot tuloslaskelmassa	98	-592

Laskennalliset verot

Tilinpäätöksen laatimisperiaate

Laskennalliset verosaamiset ja verovelat lasketaan velkamenetelmää käyttäen kaikista varojen ja velkojen verotuksellisten arvojen ja konsernitilinpäätöksen mukaisten kirjanpitoarvojen välisistä väliaikaisista eroista. Laskennallisen veron määrittämiseen käytetään verokantoja (ja -lakeja), jotka on säädetty tai käytännössä hyväksytty tilinpäätöspäivään mennessä ja joita odotetaan sovellettavan, kun asianomainen laskennallinen verosaaminen realisoituu tai laskennallinen verovelka suoritetaan.

Laskennalliset verovelat kirjataan kaikista veronalaisista väliaikaisista eroista, paitsi jos laskennalliseen verovelkaan liittyvän väliaikaisen eron purkautumisajankohta on konsernin määrittävissä eikä väliaikainen ero todennäköisesti purkaudu ennakoitavissa olevassa tulevaisuudessa.

Laskennallisia verosaamisia kirjataan kaikista verotuksessa vähennyskelpoisista väliaikaisista eroista siihen määrän asti kuin todennäköisesti on käytettävissä veronalaista tuloa, jota vastaan vähennyskelpoinen väliaikainen ero pystytään hyödyntämään.

Laskennallisten verosaamisten realisoitavissa oleva arvo arvioidaan jokaisena tilinpäätöspäivänä, ja niitä oikaistaan, jos on viitteitä siitä, ettei laskennallisten verosaamisten hyödyntäminen ole enää todennäköistä.

Laskennallisia verosaamisia ja -velkoja vähennetään toisistaan siinä ja vain siinä tapauksessa, että yrityksellä on laillisesti toimeenpantavissa oleva oikeus kuitata kauden verotettavaan tuloon perustuvia verosaamisia ja verovelkoja keskenään ja laskennalliset verosaamiset ja laskennalliset verovelat liittyvät saman veronsaajan perimiin tuloveroihin joko samalta verovelvolliselta tai eri verovelvollisilta, jotka aikovat joko suorittaa kauden verotettavaan tuloon perustuvat verot nettoperusteisesti

Keskeiset harkintaan perustuvat ratkaisut ja arviot – laskennalliset verosaamiset ja -velat

Harkintaa tarvitaan arvioitaessa, merkitäänkö laskennallisia verosaamisia ja tiettyjä laskennallisia verovelkoja taseeseen. Laskennallisia verosaamisia kirjataan vain, jos niiden realisoituminen on todennäköisempää kuin realisoitumatta jääminen. Realisoituminen riippuu siitä, että verotettavaa tuloa kertyy riittävästi. Tulevaisuudessa kertyvää verotettavaa tuloa koskevat oletukset riippuvat johdon rahavirta-arvioista, jotka liittyvät muun muassa tulevaan liikevaihtoon, liiketoiminnan kuluihin ja rahoituskuluihin. Konsernin kyky kerryttää verotettavaa tuloa riippuu myös yleiseen talouteen, rahoitukseen, kilpailukykyyn ja sääntelyyn liittyvistä tekijöistä, joihin konserni ei pysty vaikuttamaan. Näihin arvioihin ja oletuksiin liittyy riskiä ja epävarmuutta, ja näin ollen on mahdollista, että olosuhteiden muutokset aiheuttavat muutoksia odotuksiin, jotka voivat vaikuttaa taseeseen merkittyjen laskennallisten verosaamisten ja verovelkojen määrään sekä muiden vielä kirjaamattomien verotuksellisten tappioiden ja väliaikaisten erojen määrään.

Konsernin johto arvioi veroilmoituksissa otettuja kantoja säännöllisesti tilanteissa, joissa sovellettavat verosäädökset jättävät tilaa tulkinnaalle. Tarvittaessa kirjataan varauksia niiden määrien perusteella, jotka odotetaan maksettavan veroviranomaisille. Tunnistettuihin epävarmoihin veropositioihin liittyvät kauden verotettavaan tuloon perustuvat verovelat merkitään taseeseen, kun on todennäköistä, että tietyt veropositiot tullaan haastamaan eikä niitä välttämättä hyväksytä veroviranomaisten suorittamassa tarkastelussa.

Laskennallisten verojen bruttomääräiset muutokset ovat seuraavat:

Tuhatta euroa	2024	2023
1.1.	1 028	1 173
Kirjattu tulosvaikutteisesti	254	-149
Kirjattu omaan pääomaan	58	0
Valuuttakurssierot	-7	7
31.12.	1 333	1 028

Seuraavassa taulukossa esitetään laskennallisten verosaamisten ja -velkojen muutokset tilikauden aikana siten, että ei oteta huomioon samaan veronsaajaan liittyvien erien vähentämistä toisistaan:

Tuhatta euroa	1.1.	Erien väliset siirrot	Kirjattu tulosvaikutteisesti	Kirjattu omaan pääomaan	Valuuttakurssierot	31.12.
2024						
Laskennalliset verosaamiset						
Vaihto-omaisuus	258	87	205	0	0	550
Työsuhde-etuudet	261	-145	-19	0	0	97
Aineelliset käyttöomaisuushyödykkeet	963	-21	-230	0	0	712
Verotappiot	466	118	230	0	0	813
Muut erät	381	-39	-195	0	2	149
Yhteensä	2 329	0	-10	0	2	2 321
Laskennallisten verojen netottaminen	-912					-766
Laskennalliset verosaamiset, netto	1 417					1 555
	1.1.	Erien väliset siirrot	Kirjattu tulosvaikutteisesti	Kirjattu omaan pääomaan	Valuuttakurssierot	31.12.
2024						
Laskennalliset verovelat						
Aineelliset käyttöomaisuushyödykkeet	1 095	-152	-212	0	0	731
Aineettomat hyödykkeet	207	30	-29	-58	9	158
Muut erät	0	122	-24	0	0	98
Yhteensä	1 301	0	-265	-58	9	988
Laskennallisten verojen netottaminen	-912					-766
Laskennalliset verovelat, netto	389					222

Tuhatta euroa	1.1.	Kirjattu tulos- vaikutteisesti	Kirjattu omaan pääomaan	Valuutta- kurssierot	31.12.
2023					
Laskennalliset verosaamiset					
Vaihto-omaisuus	485	-222	0	-5	258
Työsuhde-etuudet	323	-48	0	-14	261
Aineelliset käyttöomaisuushyödykkeet	1 009	-29	0	-17	963
Verotappiot	616	-142	0	-8	466
Muut erät	392	-9	0	-2	381
Yhteensä	2 825	-450	0	-46	2 329
Laskennallisten verojen netottaminen	-967				-912
Laskennalliset verosaamiset, netto	1 859				1 417

	1.1.	Kirjattu tulos- vaikutteisesti	Kirjattu omaan pääomaan	Valuutta- kurssierot	31.12.
2023					
Laskennalliset verovelat					
Aineelliset käyttöomaisuushyödykkeet	1 405	-252	0	-58	1 095
Aineettomat hyödykkeet	251	-49	0	5	207
Yhteensä	1 657	-301	0	-53	1 301
Laskennallisten verojen netottaminen	-967				-912
Laskennalliset verovelat, netto	689				389

Konsernin yhtiöillä on yhteensä 19,4 miljoonaa euroa verotuksessa hyödynnettäviä verotappioita, joista ei ole kirjattu laskennallisia vero-
saamisia. Näistä tappioista viiden vuoden kuluessa eräännyy 9,3 miljoonaa euroa ja 10,1 miljoonaa euroa ei eräänny.

6.3 Lähipiiriliiketoimet

Konsernin lähipiiri koostuu emoyrityksestä ja liitetiedossa 6.1. mainituista konserniyrityksistä. Lähipiiriä ovat myös johdon avainhenkilöt ja heidän perheenjäsenensä samoin kuin näiden määräysvallassa olevat yritykset. Johdon avainhenkilöihin luetaan Robitin hallituksen jäsenet, toimitusjohtaja ja johtoryhmä. Five Alliance Oy:llä on Robit Oyj:ssä huomattava vaikutusvalta ja sen omistusosuus konsernista oli 27,06 % 31.12.2024 (2023: 27,06 %). Robitin hallituksen varapuheenjohtaja Harri Sjöholmilla on määräysvalta Five Alliance Oy:ssä.

Hallituksen palkkiot

Hallituksen jäsenille maksettiin tilikausilla 2024 ja 2023 palkkoja, palkkioita ja muita etuuksia seuraavasti:

Tuhatta euroa	2024	2023
Markku Teräsvasara	73,3	69,1
Harri Sjöholm	49,3	49,7
Lasse Aho	46,2	42,4
Eeva-Liisa Virkkunen	44,7	46,0
Mikko Kuitunen	43,9	41,8
Anne Koutonen	2,9	42,7
Kim Gran	-	1,8
Kai Telanne	38,9	-
Yhteensä	299,3	293,4

Robitin 3.4.2024 pidetty varsinainen yhtiökokous päätti hallituksen jäsenten palkkioista seuraavasti: hallituksen puheenjohtajan vuosipalkkio on 60 000 euroa ja hallituksen jäsenten vuosipalkkio on 30 000 euroa. Lisäksi hallituksen jäsenille maksetaan kokouspalkkioita siten että kullekin hallituksen jäsenelle maksetaan 500 euron kokouspalkkio kokouksesta. Valiokuntien jäsenille maksetaan 500 euroa kokoukselta. Hallituksen jäsenten vuotuinen palkkio maksetaan siten, että 40 % palkkiosta käytetään Robitin osakkeiden hankkimiseen tai vaihtoehtoisesti henkilöille voidaan luovuttaa yhtiön hallussa olevia omia osakkeita ja 60 % on ennakoveroa, jonka yhtiö pidättää ja maksaa verottajalle. Hallituksen ja valiokuntien kokouspalkkiot maksetaan rahana. Kulukorvaukset maksetaan yhtiön voimassa olevan matkustussäännön mukaisesti. Hallituksen jäsenet eivät kuulu osakepohjaisten kannustinohjelmien piiriin eikä heillä ole eläkesopimuksia yhtiön kanssa. Palkkioksi saatuihin Robit Oyj:n osakkeisiin ei liity Robitin asettamia rajoituksia tai omistusvelvoitteita.

Robitin hallituksen jäsenille luovutettiin yhteensä 64 615 osaketta hallituspalkkioiksi vuonna 2024. Hallituksen jäsenet eivät ole työ- tai toimisuhteessa yhtiöön.

Hallituspalkkiona luovutettiin osakkeita Markku Teräsvasaralle 18 460 ja Harri Sjöholmille, Lasse Aholle, Kai Telanteelle, Eeva-Liisa Virkkuselle sekä Mikko Kuituselle 9 231 osaketta kullekin.

Toimitusjohtajan palkitseminen

Hallitus päättää toimitusjohtajan palkasta palkkioista ja muista etuuksista. Tilikaudella 2024 maksettiin toimitusjohtaja Arto Haloselle palkkoja, palkkioita ja muita etuuksia yhteensä 207 tuhatta euroa. Lisäksi tilikauden aikana toimitusjohtajalle luovutettiin osakkeita noin 12 tuhannen euron arvosta eli yhteensä 9 231 osaketta, mikä perustuu toimitusjohtajasopimukseen, 623 osaketta osana LTI 2021-2023 palkitsemisohjelmaa sekä vapaaehtoiseen lisäeläkkeeseen liittyvä maksu 8 tuhatta euroa.

Osakepalkkio-ohjelmista on enemmän tietoa liitetiedossa 2.3.

Johtoryhmän palkitseminen

Hallitus tekee johdon kannustin- ja palkitsemisjärjestelmää koskevat päätökset toimitusjohtajan esityksestä. Johtoryhmän jäsenten palkka koostuu peruspalkasta ja tulosperusteisesta bonuksesta. Tulosperusteinen bonus määräytyy yhtiön tuloksellisuuden asianomaisen liike-toiminta-alueen ja muiden keskeisten operatiivisten tavoitteiden perusteella. Johtoryhmän jäsenille vuosina 2024 ja 2023 maksetut palkkiot olivat seuraavat:

Tuhatta euroa	2024	2023
Palkat ja muut lyhytaikaiset työsuhte-etuudet	733	707
Osakeperusteiset maksut	7	61
Yhteensä	740	768

Johtoryhmän jäsenillä ei ole vapaaehtoisia lisäeläkejärjestelyjä 2024.

Lisätietoa osakepohjaisista kannustinjärjestelmistä tilinpäätöksen liitetiedossa 2.3 Työsuhde-etuudet.

Osakeperusteiset maksut ja osakaslainat

Tilikaudella 2024 luovutettiin yhtiön johtoryhmäläisille yhteensä 2 118 osaketta osakepalkkio-ohjelmien perusteella. Tilikaudella 2023 luovutettiin yhtiön johtoryhmäläisille yhteensä 13 750 osaketta osakepalkkio-ohjelmien perusteella. Tilikaudella 2020 toteutetun osakepalkkio-ohjelmaan liittyvän henkilöstöannin yhteydessä yhtiö on myöntänyt avainhenkilöille lainaa osakemerkintöjen maksamista varten. Maksuaika näille lainoille on 8 vuotta ja korkona 12 kuukauden Euribor lisättynä 0,99 % marginaalilla. Osakepalkkio-ohjelmasta enemmän liitetiedossa 2.3.

Johdon omistukset

Osakkeiden kokonaismäärä 31.12.2024 oli 21 179 900 osaketta ja 31.12.2023 oli 21 179 900. Johdon omistuksessa oli osakkeita seuraavasti:

Hallituksen ja johdon osakeomistukset 31.12.2024	Osakkeet	Osuus
Hallituksen omistukset	5 936 662	28,03 %
Harri Sjöholm*	5 785 450	27,32 %
Mikko Kuitunen	35 920	0,17 %
Lasse Aho	38 810	0,18 %
Markku Teräsvasara	39 415	0,19 %
Kai Telanne	9 231	0,04 %
Eeva-Liisa Virkkunen	27 836	0,13 %
Toimitusjohtaja	48 171	0,23 %
Muut johtoryhmän jäsenet	67 420	0,32 %
Yhteensä	6 052 253	28,58 %

* 27,06 % Harri Sjöholmilla Five Alliance Oy:n kautta

6.4 Tilikauden päättymisen jälkeiset tapahtumat

Tilikauden päättymisen jälkeen ei olennaisia tapahtumia.

6.5 Käyttöön otetut uudet ja muuttuneet standardit

Tilikaudella ei tullut uusia tai muuttuneita standardeja, jotka olisivat vaikuttaneet tilinpäätöksen laadintaan.

Emoyhtiö Robit Oyj:n tilinpäätös

Robit Oyj

Y-tunnus: 0825627-0

Robit Oyj (emoyhtiö)

TULOSLASKELMA	1.1.2024 - 31.12.2024	1.1.2023 - 31.12.2023
	€	€
LIKEVAIHTO	5 009 072,81	5 537 568,40
Liiketoiminnan muut tuotot	50 602,40	100 000,00
Henkilöstökulut		
Palkat ja palkkiot	-1 229 416,54	-1 443 255,30
Henkilösivukulut		
Eläkekulut	-165 832,11	-170 577,63
Muut henkilösivukulut*	-17 580,11	-47 120,15
Henkilöstökulut yhteensä	-1 412 828,76	-1 660 953,08
Poistot ja arvonalentumiset		
Suunnitelman mukaiset poistot	-611 407,61	-857 997,93
Liiketoiminnan muut kulut*	-6 673 147,14	-3 613 653,63
LIKEVOITTO (-TAPPIO)	-3 637 708,30	-495 036,24
Rahoitustuotot ja -kulut		
Muut korko- ja rahoitustuotot		
Saman konsernin yrityksille	892 239,20	954 143,92
Muilta	715 732,79	-236 471,15
Korkokulut ja muut rahoituskulut		
Saman konsernin yrityksille	-36 940,51	-121 670,22
Muille	-12 528 595,22	-11 360 928,82
Rahoitustuotot ja -kulut yhteensä	-10 957 563,74	-10 764 926,27
VOITTO (-TAPPIO) ENNEN TILINPÄÄTÖSSIIRTOJA JA VEROJA	-14 595 272,04	-11 259 962,51
Tilinpäätössiirrot		
Poistoeron lisäys (-) tai vähennys (+)	-1 508,99	-20 085,16
Konserniavustus	4 470 000,00	1 305 000,00
Tuloverot	-8 296,25	-398 670,26
TILIKAUDEN VOITTO (-TAPPIO)	-10 135 077,28	-10 373 717,93

*Tilikauden 2023 osalta on Muut henkilösivukulut korjattu Liiketoiminnan muut kulut -erään. Summa 38 418,11 euroa.

31.12.2024

Robit Oyj

Y-tunnus: 0825627-0

Robit Oyj (emoyhtiö)

TASE

VASTAAVAA	1.1.2024 - 31.12.2024	1.1.2023- 31.12.2023
Pysyvät vastaavat		
Pysyvät vastaavat		
Aineettomat hyödykkeet		
Kehittämismenot	27 026,04	59 989,45
Aineettomat oikeudet	152 188,35	187 287,26
Muut pitkävaikuttiset menot	707 092,45	1 004 397,35
Aineettomat hyödykkeet yhteensä	886 306,84	1 251 674,06
Aineelliset hyödykkeet		
Maa- ja vesialueet	195 178,87	195 178,87
Rakennukset ja rakennelmat	3 291 682,22	3 486 907,11
Koneet ja kalusto	26 683,07	28 291,60
Muut aineelliset hyödykkeet	1 590,71	1 590,71
Aineelliset hyödykkeet yhteensä	3 515 134,87	3 711 968,29
Sijoitukset		
Osuudet saman konsernin yrityksissä	39 348 559,28	43 331 637,57
Muut osakkeet ja osuudet	99,00	0,00
Sijoitukset yhteensä	39 348 658,28	43 331 637,57
Pysyvät vastaavat yhteensä	43 750 099,99	48 295 279,92
Vaihtuvat vastaavat		
Saamiset		
Pitkäaikaiset		
Saamiset saman konsernin yrityksiltä	14 083 361,39	22 348 122,12
Lainasaamiset	50 638,00	76 841,78
Pitkäaikaiset saamiset yhteensä	14 133 999,39	22 424 963,90
Lyhytaikaiset		
Saamiset saman konsernin yrityksiltä	11 901 770,47	11 587 919,52
Myyntisaamiset	0,00	50 000,00
Lainasaamiset	73 873,89	69 573,31
Muut saamiset	8 500,50	8 500,50
Siirtosaamiset	160 793,46	235 213,69
Lyhytaikaiset yhteensä	12 144 938,32	11 951 207,02
Rahoitusarvopaperit		
Muut arvopaperit	0,00	1 627 877,88
Rahotusarvopaperit		
Rahat ja pankkisaamiset	2 005 689,00	2 417 940,21
Vaihtuvat vastaavat yhteensä	28 284 626,71	38 421 989,01
VASTAAVAA YHTEENSÄ	72 034 726,70	86 717 268,93

Robit Oyj**Y-tunnus: 0825627-0**

	1.1.2024 - 31.12.2024	1.1.2023- 31.12.2023
	€	€
Oma pääoma		
Osakepääoma	705 025,14	705 025,14
Ylikurssirahasto	201 825,51	201 825,51
Sijoitetun vapaan oman pääoman rahasto	84 778 931,04	84 778 931,04
Edellisten tilikausien voitto (tappio)	-34 076 185,36	-23 592 096,09
Tilikauden voitto (tappio)	-10 135 077,28	-10 373 717,93
Oma pääoma yhteensä	<u>41 474 519,05</u>	<u>51 719 967,67</u>
Tilinpäätössiirtojen kertymä		
Poistoero	455 687,98	454 178,99
Vieras pääoma		
Pitkäaikainen		
Lainat rahoituslaitoksilta	16 500 000,00	19 500 000,00
Pitkäaikainen yhteensä	<u>16 500 000,00</u>	<u>19 500 000,00</u>
Lyhytaikainen		
Lainat rahoituslaitoksilta	3 104 741,74	3 000 000,00
Ostovelat	458 556,39	378 448,11
Velat saman konsernin yrityksille	9 333 970,64	11 109 209,10
Muut velat	303 536,86	333 246,38
Siirtovelat	403 714,04	222 218,68
Lyhytaikainen yhteensä	<u>13 604 519,67</u>	<u>15 043 122,27</u>
Vieras pääoma yhteensä	30 104 519,67	34 543 122,27
VASTATTAVAA YHTEENSÄ	<u><u>72 034 726,70</u></u>	<u><u>86 717 268,93</u></u>

Robit Oyj

Y-tunnus: 0825627-0

RAHOITUSLASKELMA	1.1.2024 - 31.12.2024	1.1.2023 - 31.12.2023
Liiketoiminnan rahavirta:		
LIKEVOITTO/-TAPPIO	-3 637 708	-495 036
Oikaisut:		
Suunnitelman mukaiset poistot	611 408	857 998
Rahoitustuotot ja -kulut		
Muut oikaisut	-1 179 920	-657 778
Rahavirta ennen käyttöpääoman muutosta	-4 206 220	-294 816
 Käyttöpääoman muutos:		
Lyhytaikaisten korottomien liikesaamisten lisäys(-)/vähennys(+)	2 174 551	794 511
Vaihto-omaisuuden lisäys(-)/vähennys(+)		
Lyhytaikaisten korottomien velkojen lisäys(+)/vähennys(-)	2 881 027	1 569 343
Liiketoiminnan rahavirta ennen veroja	849 358	2 069 038
 Maksetut korot ja muut rahoituskulut liiketoiminnasta	-1 077 793	-1 718 940
Saadut korot ja muut rahoitustuotot liiketoiminnasta	762 963	747 031
Maksetut välittömät verot		
Liiketoiminnan rahavirta (A)	534 528	1 097 129
 Investointien rahavirta:		
Investoinnit aineellisiin ja aineettomiin hyödykkeisiin	-49 207	-82 260
Investoinnit tytäryhtiöosakkeisiin	-6 216 922	
Investoinnit muihin osakkeisiin ja saamisiin	-99	
Saadut rahoitustuotot investoinneista		
Maksetut rahoituskulut investoinneista		
Maksetut tytäryhtiölainat	-4 424 372	
Myönnetty tytäryhtiölainat		
Lainasaamisten takaisinmaksut	8 264 761	211 432
Pitkäaikaisten saamisten muutos	9 635	84 059
Investointien rahavirta (B)	-2 416 204	213 231
 Kassavirta ennen rahoitusta (A+B)	-1 881 676	1 310 359
 Rahoituksen rahavirta:		
Maksullinen osakeanti		
Sijoitukset ja luovutustulot rahoitusarvopapereista	1 627 878	
Lyhytaikaisten lainojen muutos	-3 000 000	-3 019 582
Pitkäaikaisten lainojen muutos	104 742	3 500 000
Omien osakkeiden muutos	-218 195	-149 776
Saatu konserniavustus / osinko	2 955 000	1 200 000
Maksetut osingot ja muu voitonjako		-423 322
Rahoituksen rahavirta (C)	1 469 425	1 107 320
 Rahavarojen muutos (A+B+C) lisäys (+) / vähennys (-)	-412 251	2 417 679
 Rahavarat tilikauden alussa	2 417 679	261
Rahavarat tilikauden lopussa	2 005 689	2 417 940
Taseen mukainen rahavarojen muutos	-412 251	2 417 679

Tilinpäätöksen liitetiedot

Tilinpäätöksen laadintaperiaatteet

Perustiedot

Robit Oyj on maa- ja kallioporauksessa käytettävien kulutusosien valmistukseen erikoistunut suomalainen julkinen osakeyhtiö, jonka osakkeet noteerataan päälistalla NASDAQ Helsingissä. Robit Oyj on konsernin emoyhtiö, jonka rekisteröity osoite on Vikkiniityntie 9, 33880 Lempäälä.

Konsernitiedot

Robit Oyj on konsernin emoyhtiö. Konsernitilinpäätös laaditaan IFRS:n mukaan ja emoyhtiön erillistilinpäätös Suomen kirjanpitolain-säädännön mukaan. Konsernin laadintaperiaatteet on kuvattu konsernin liitetiedoissa. Jäljennös konsernitilinpäätöksestä on saatavissa yhtiön pääkonttorista, osoitteesta Vikkiniityntie 9, 33880 Lempäälä.

Olellaiset tapahtumat tilikaudella

Yhtiön hallitukseen valittiin vanhoina jäseninä Harri Sjöholm, Markku Teräsvasara, Eeva-Liisa Virkkunen, Mikko Kuitunen sekä Lasse Aho. Uusina jäseninä hallitukseen valittiin Kai Telanne.

Hallituksen puheenjohtajaksi valittiin Markku Teräsvasara ja varapuheenjohtajaksi Harri Sjöholm.

Yhtiö hankki omia osakkeita yhteensä 150 000 osaketta ja niiden hankintahinta oli 205 440,49 euroa ja keskihinta 1,36960 euroa. Tilikauden 2024 lopussa yhtiöllä oli hallussa omia osakkeita yhteensä 118 359 osaketta vastaten noin 0,6 % yhtiön osakkeiden kokonaismäärästä.

Olellaiset tapahtumat tilikauden jälkeen

Robit Oyj:llä ei ollut olellaisia tilikauden jälkeisiä tapahtumia.

Pysyvien vastaavien arvostusperiaatteet

Pysyvien vastaavien hankintameno on luettu hyödykkeen hankinnasta ja valmistuksessa aiheutuneet muuttuvat menot. Pysyvät vastaavat poistetaan vaikutusaikanaan suunnitelman mukaan. Rakennukset ja irtain käyttöomaisuus poistetaan taloudellisena käyttöaikanaan.

Kehittämismenot	5 v.	Tasapoisto
Muut pitkävaikutteiset menot	5–7 v.	Tasapoisto
Aktivoidut listautumismenot	5–10 v.	Tasapoisto
Rakennukset	30 v.	Tasapoisto
Rakennusten koneet ja laitteet	15 v.	Tasapoisto
Rakennelmat	10 v.	Tasapoisto
Koneet ja kalusto	5–10 v.	Tasapoisto
Muut aineelliset hyödykkeet	5–10 v.	Tasapoisto

Yhtiön kehittämismenojen ja muiden aineettomien hyödykkeiden poistoajat 5–7 vuotta vastaavat yhtiön näkemyksen mukaan hyödykkeiden taloudellista vaikutusaikaa.

Sijoitukset

Sijoitukset on arvostettu hankintahintaisina tai sitä alempaan käypään arvoon.

Robit Australia Pty Ltd:n osakkeisiin tehtiin tilikaudella alaskirjaus 10 200 000,00 euroa.

Vaihto-omaisuuden arvostus

Vaihto-omaisuus esitetään painotettuun keskihintaan tai sitä alemman todennäköisen myyntihinnan määräisenä. Vaihto-omaisuuden hankintameno on luettu välittömät menot.

Valuuttamääräiset erät

Ulkomaanrahan määräiset saamiset ja velat on muutettu Suomen rahaksi tilinpäätöspäivän kurssiin.

Liikevaihto maantieteellisesti markkina-alueittain:

	31.12.2024	31.12.2023
Kotimaa	1 913 292	1 743 361
Yhteisömaat		
Muut maat	3 095 781	3 794 208
Yhteensä	5 009 073	5 537 568

Henkilöstökulujen oikaisu

Vapaaehtoiset vakuutusmaksut on oikaistu vertailutietojen osalta muista henkilösivukuluista liiketoiminnan muihin kuluihin. Vaikutus on 38 418,11 euroa, joka on siirretty henkilöstökuluista liiketoiminnan muihin kuluihin.

Henkilöstöä koskevia tietoja

	31.12.2024	31.12.2023
Henkilöstön lukumäärä keskimäärin		
toimihenkilöt	8	10

Emoyhtiön hallituksen ja toimitusjohtajan palkkiot

	31.12.2024	31.12.2023
Toimitusjohtaja Arto Halonen	206 676	253 638
	2024	2023
Hallituksen puheenjohtaja ja jäsenet		
Markku Teräsvasara	73 300	69 100
Harri Sjöholm	49 300	49 700
Mikko Kuitunen	43 900	41 750
Anne Koutonen (3.4.2024 saakka)	2 900	42 700
Kim Gran (15.3.2023 saakka)	0	1 750
Eeva-Liisa Virkkunen	44 700	46 000
Lasse Aho (15.3.2023 alkaen)	46 200	42 400
Kai Telanne (3.4.2024 alkaen)	38 900	0
	299 300	293 400

Tilintarkastajien palkkiot eriteltynä

	31.12.2024	31.12.2023
1) Tilintarkastus	127 300	97 000
2) tilintarkastuslain 1,1 §2-kohdan toimeksiannot	0	2 085
3) veroneuvonta	0	0
4) muut palvelut	15 750	15 000
Yhteensä	143 050	114 085

Suunnitelman mukaiset poistot tase-erittäin

	31.12.2024	31.12.2023
Kehittämismenot	32 963,41	170 712,02
Aineettomat oikeudet	74 266,47	172 088,57
Muut pitkävaikutteiset menot	290 304,90	301 693,34
Rakennukset	206 694,55	206 441,76
Koneet ja kalusto	7 178,28	7 062,24
	<u>611 407,61</u>	<u>857 997,93</u>

Aineettomat ja aineelliset hyödykkeet

Kehittämismenot

	31.12.2024	31.12.2023
Hankintameno 1.1.	2 303 239,45	2 303 239,45
vähennykset*	-74 839,17	0,00
Hankintameno 31.12.	<u>2 228 400,28</u>	<u>2 303 239,45</u>
kertyneet poistot 1.1.	-2 243 250,00	-2 072 537,98
vähennykset*	74 839,17	0,00
tilikauden poistot	-32 963,41	-170 712,02
kirjanpitoarvo 31.12.	<u>27 026,04</u>	<u>59 989,45</u>

*Sisältää aiemmilta tilikausilta kumuloituneen saldon oikaisun. Summa 74 839,17 euroa.

Aineettomat oikeudet

	31.12.2024	31.12.2023
Hankintameno 1.1.	1 451 049,62	1 387 390,05
lisäykset	39 167,56	63 659,57
vähennykset*	-49 019,87	0,00
siirto muista tase-eristä	-29 930,09	0,00
Hankintameno 31.12.	<u>1 411 267,22</u>	<u>1 451 049,62</u>
kertyneet poistot 1.1.	-1 263 762,36	-1 091 673,79
vähennykset*	49 019,87	0,00
siirto muista tase-eristä	29 930,09	0,00
tilikauden poistot	-74 266,47	-172 088,57
kirjanpitoarvo 31.12.	<u>152 188,35</u>	<u>187 287,26</u>

*Sisältää aiemmilta tilikausilta kumuloituneen saldon oikaisun. Summa 49 019,87 euroa.

Muut pitkävaikutteiset menot

Hankintameno 1.1.	7 128 453,80	7 128 453,80
vähennykset*	-333 828,72	0,00
siirto muista tase-eristä	29 930,07	0,00
Hankintameno 31.12.	6 824 555,15	7 128 453,80
kertyneet poistot 1.1.	-6 124 056,45	-5 822 363,11
vähennykset*	326 828,72	0,00
siirto muista tase-eristä	-29 930,07	0,00
tilikauden poistot	-290 304,90	-301 693,34
kirjanpitoarvo 31.12.	707 092,45	1 004 397,35

*Sisältää aiemmilta tilikausilta kumuloituneen saldon oikaisun. Summa 326 828,72 euroa.

Maa- ja vesialueet

poistamaton hankintameno 1.1.	195 178,87	195 178,87
kirjanpitoarvo 31.12.	195 178,87	195 178,87

Rakennukset ja rakennelmat

Hankintameno 1.1.	6 272 043,31	6 253 442,60
lisäykset	11 471,10	18 600,71
vähennykset*	-205 481,72	0,00
Hankintameno 31.12.	6 078 032,69	6 272 043,31
kertyneet poistot 1.1.	-2 785 136,20	-2 578 694,44
vähennykset*	205 480,28	0,00
tilikauden poistot	-206 694,55	-206 441,76
kirjanpitoarvo 31.12.	3 291 682,22	3 486 907,11

*Sisältää aiemmilta tilikausilta kumuloituneen saldon oikaisun. Summa 205 480,28 euroa.

Koneet ja kalusto

Hankintameno 1.1.	2 308 377,55	2 308 377,55
lisäykset	28 569,75	0,00
vähennykset*	-1 853 505,01	0,00
Hankintameno 31.12.	483 442,29	2 308 377,55
kertyneet poistot 1.1.	-2 280 085,95	-2 273 023,79
vähennykset*	1 830 505,01	0,00
tilikauden poistot	-7 178,28	-7 062,16
kirjanpitoarvo 31.12.	26 683,07	28 291,60

*Sisältää aiemmilta tilikausilta kumuloituneen saldon oikaisun. Summa 1 830 505,01 euroa.

Muut aineelliset hyödykkeet

Hankintameno 1.1.	99 065,05	99 065,05
vähennykset*	-4 520,85	0,00
Hankintameno 31.12.	94 544,20	99 065,05
kertyneet poistot 1.1.	-97 474,34	-99 474,26
vähennykset*	4 520,85	0,00
tilikauden poistot	0,00	-0,08
kirjanpitoarvo 31.12.	1 590,71	1 590,71

*Sisältää aiemmilta tilikausilta kumuloituneen saldon oikaisun. Summa 4 520,85 euroa.

Osuudet saman konsernin yrityksissä

Alkusaldo 1.1.	43 331 637,57	52 159 088,57
Lisäykset 1)	6 216 921,71	0,00
Vähennykset 2)	-10 200 000,00	-8 827 451,00
Kirjanpitoarvo 31.12.	39 348 559,28	43 331 637,57

1) Robit SAC ja Robit Australia nettosijoituslainasaamisten konvertointi tytäryhtiöosakkeisiin 2024

2) Robit Australia alaskirjaus 2024 ja 2023

Yhtiön omistamat toisten yhtiöiden osakkeet, joissa omistusosuus suurempi kuin 20 %.

	31.12.2024	31.12.2023
	Osuus %	Osuus %
Robit Korea LTD, Korea	100 %	100 %
Robit OOO, Venäjä	100 %	100 %
Robit Inc. USA	100 %	100 %
Robit SA, Etelä-Afrikka 3)	74 %	74 %
Robit S.A.C, Peru 1)	99 %	99 %
Robit Africa Holdings Ltd, Etelä-Afrikka 2)	100 %	100 %
Robit Finland Oy Ltd, Suomi	100 %	100 %
Robit Australia Pty Ltd, Australia	100 %	100 %
Robit GB Ltd, UK	100 %	100 %
TOO Robit, Kazakstan 4)		100 %
Robit UK Ltd, UK	100 %	100 %
Robit Asia Ltd	100 %	100 %

Konsernin yli 20 %:sesti omistamat tytäryhtiöt

Halco USA LLC 100%, emoyhtiö Robit INC.

Halco Drilling Ltd UK 100%, emoyhtiö Robit UK Ltd

Halco Brighthouse Ltd, UK 100%, emoyhtiö Robit UK Ltd

1) Robit INC:n, USA omistusosuus 1 %

2) Robit Africa Holdings Ltd on jätetty yhdistelemättä konserniin koska yhtiöllä ei ole varsinaista toimintaa.

3) Robit SA perusti vuonna 2015 Etelä-Afrikassa trustin nimeltä Black Employees Empowerment Trust ("trusti"). Trustin tarkoituksena on tukea Robit SA:n paikallisia värillisiä työntekijöitä ja luoda Robitille parempia liiketoimintamahdollisuuksia Etelä-Afrikassa. Robit SA toteutti trustille osoitetun suunnatun osakeannin. Sen seurauksena säätiö omistaa 26 % Robit SA:n osakkeista. Robit SA:lla katsotaan kuitenkin olevan määräysvalta trustissa.

4) TOO Robit suljettiin joulukuussa 2024.

Siirtosaamisten olennaiset erät

Siirtosaamisiin sisältyvät erät ovat tavanomaisia tilinpäätösjaoksotuksia.

	31.12.2024	31.12.2023
Saamiset konserniyhtiöiltä		
Myyntisaamiset	3 079 104,12	4 278 527,81
Konsernilainasaamiset	14 083 361,39	22 348 122,12
Muut konsernisaamiset	8 822 666,35	7 309 391,71
	25 985 131,86	33 936 041,64

Velat konserniyhtiöiltä

Ostovelat	0,00	751 755,41
Konsernilainat	0,00	4 424 371,59
Muut velat	9 333 970,64	5 933 082,10
	<u>9 333 970,64</u>	<u>11 109 209,10</u>

Siirtovelkojen olennaiset erät

Henkilöstökustannukset	208 441,59	178 929,03
Muut siirtovelat	195 272,45	43 289,65
	<u>403 714,04</u>	<u>222 218,68</u>

Oman pääoman erien lisäykset ja vähennykset tilikauden aikana

	31.12.2024	31.12.2023
Osakepääoma 1.1.	<u>705 025,14</u>	<u>705 025,14</u>
Osakepääoma 31.12.	705 025,14	705 025,14
Ylikurssirahasto	201 825,51	201 825,51
Sjoitetun vap.oman pääoman rah. 1.1.	84 778 931,04	85 202 252,88
Palautus osakkeenomistajille	0,00	-423 321,84
Sjoitetun vap.oman pääoman rah. 31.12.	<u>84 778 931,04</u>	<u>84 778 931,04</u>
Ed. tilikausien voittovarot 1.1.	-23 592 096,09	-25 102 807,27
Ed.tilikauden voitto/tappio siirto	-10 373 717,93	1 478 741,96
Omien osakkeiden hankinta/luovutus	<u>-110 371,34</u>	<u>31 969,22</u>
Ed. tilikausien voittovarot 31.12.	-34 076 185,36	-23 592 096,09
Tilikauden voitto / tappio	<u>-10 135 077,28</u>	<u>-10 373 717,93</u>
	-44 211 262,64	-33 965 814,02
Sidottu oma pääoma	906 850,65	906 850,65
Vapaa oma pääoma	<u>40 567 668,40</u>	<u>50 813 117,02</u>
Oma pääoma	41 474 519,05	51 719 967,67

Laskelma jakokelpoisesta vapaasta pääomasta

Sjoitetun vap.oman pääoman rah.	84 778 931,04	84 778 931,04
Ed. tilikausien voittovarot.	-34 076 185,36	-23 592 096,09
Tilikauden voitto / tappio	-10 135 077,28	-10 373 717,93
Kehittämismenot	-27 026,04	-59 989,45
	<u>40 540 642,36</u>	<u>50 753 127,57</u>

Tilinpäätössiirtojen kertymä

Rakennusten poistoero	397 653,43	406 085,40
Koneiden ja laitteiden poistoero	58 034,55	48 093,59
	<u>455 687,98</u>	<u>454 178,99</u>

Tuloverot

Ulkomaiset lähdeverot	8 296,25	398 670,26
-----------------------	----------	------------

Laskennalliset verovelat ja –saamiset, joita ei ole esitetty taseessa

Laskennallinen verosaaminen vahvistetuista tappioista	3 129 954,42	3 024 206,90
Laskennallinen verovelka poistoerosta	91 137,60	90 835,80

Yhtiön osakkeiden määrä osakelajeittain ja kutakin osakelajia koskevat yhtiöjärjestyksen pääasialliset määräykset

	31.12.2024	31.12.2023
Kaikki osakkeet ovat samanlaisia	21 179 900 kpl	21 179 900 kpl

Rahalainat, vastuut ja vastuusitoumukset entisille lähipiiriin kuuluneille sekä niiden pääasialliset ehdot

	31.12.2024	31.12.2023
Saatavat	60 818,00	86 531,31

Yli 5 vuoden kuluttua erääntyvät velat

lainat rahoituslaitoksilta	0,00	0,00
----------------------------	------	------

Annetut pantit ja velan vakuudeksi annetut kiinnitykset sekä vekseli-, takuu ja muut vastuut ja vastuusitoumukset

	31.12.2024	31.12.2023
Omista veloista		
Vakuudeksi annettu yritys kiinnityksiä	41 011 604,01	41 011 604,01
Vakuudeksi annettu kiinteistökiinnityksiä	2 856 000,00	2 856 000,00
	<u>43 867 604,01</u>	<u>43 867 604,01</u>
Velan määrä		
Rahoituslaitoslainat	19 500 000,00	22 500 000,00

Rahoituslainoihin liittyvät kovenantit

Yhtiöllä on rahalaitoslainoja yhteensä 19,5 miljoonaa euroa, joihin liittyy seuraavat kovenanttiehdot:

- 1) Konsernin nettovelat saavat olla korkeintaan 3,5 kertaa käyttökäteen verran.
- 2) Omavaraisuusaste vähintään 32,5 %
- 3) Vakuudenasettamiskielto (negative pledge)

Robit Oyj lyhensi luottojaan 2024 kesäkuun lopussa 1,5 miljoonaa euroa ja joulukuun lopussa 1,5 miljoonaa euroa. Lainojen korkomarginaali 31.12.2024 on 1,75 %.

Leasingvastuut

	31.12.2024	31.12.2023
Leasingsopimuksista maksettavat erät		
Seuraavalla tilikaudella	73 604,43	79 817,16
Myöhemmin maksettavat	89 576,10	160 266,58
Yhteensä	163 180,53	240 083,74

Yhtiön leasing sopimukset liittyivät lähinnä yhtiön työsuhdeautoihin ja IT-laitteistoihin sekä uuteen PVC-halliin.

Sopimusten ehdot noudattelivat alan yleisiä käytäntöjä.

	31.12.2024	31.12.2023
Muut vastuut		
Muut takausvastuut	46 000,00	46 000,00
Emoyhtiö on antanut omavelkaisen takauksen tytäryhtiön lainoille.		

Johdannaissopimukset

Johdannaissopimusten käyvät arvot 2024

Rahavirtaa suojaavat johdannaissopimukset	Nimellisarvo	Käypä arvo varat	Käypä arvo velat
Korkojohdannaiset			
Koronvaihtosopimus, tuhatta euroa	10 000	278	0

Johdannaissopimusten käyvät arvot 2023

Rahavirtaa suojaavat johdannaissopimukset	Nimellisarvo	Käypä arvo varat	Käypä arvo velat
Korkojohdannaiset			
Koronvaihtosopimus, tuhatta euroa	10 000	569	0

Koronvaihtosopimusten käyvät arvot määritetään tulevien rahavirtojen nykyarvona tilinpäätöshetken markkinakorkoihin perustuen.

Robit Oyj soveltaa koronvaihtosopimukseen suojauslaskentaa ja käsittelee sen taseen ulkopuolisena eränä kirjanpitolautakunnan lausunnon 1963/2016 mukaisesti. Johdannaisten käypä arvo sekä muut tiedot on esitetty konsernitilinpäätöksen liitteessä 4.4.

Kiinteistöinvestoinnit

Yhtiö on velvollinen tarkistamaan tilikaudella 2017 valmistuneesta kiinteistöinvestoinnista tekemiään arvonlisäverovähennyksiä, jos kiinteistön verollinen käyttö vähenee tarkastuskauden aikana. Viimeinen tarkastusvuosi on 2026. Vastuun enimmäismäärä on 36 177,83 euroa.

Yhtiö on velvollinen tarkistamaan tilikaudella 2018 valmistuneesta kiinteistöinvestoinnista tekemiään arvonlisäverovähennyksiä, jos kiinteistön verollinen käyttö vähenee tarkastuskauden aikana. Viimeinen tarkastusvuosi on 2027. Vastuun enimmäismäärä on 9 972,67 euroa.

Yhtiö on velvollinen tarkistamaan tilikaudella 2021 valmistuneesta kiinteistöinvestoinnista tekemiään arvonlisäverovähennyksiä, jos kiinteistön verollinen käyttö vähenee tarkastuskauden aikana. Viimeinen tarkastusvuosi on 2030. Vastuun enimmäismäärä on 123 184,73 euroa.

Yhtiö on velvollinen tarkistamaan tilikaudella 2022 valmistuneesta kiinteistöinvestoinnista tekemiään arvonlisäverovähennyksiä, jos kiinteistön verollinen käyttö vähenee tarkastuskauden aikana. Viimeinen tarkastusvuosi on 2031. Vastuun enimmäismäärä on 9 317,01 euroa.

Yhtiö on velvollinen tarkistamaan tilikaudella 2024 valmistuneesta kiinteistöinvestoinnista tekemiään arvonlisäverovähennyksiä, jos kiinteistön verollinen käyttö vähenee tarkastuskauden aikana. Viimeinen tarkastusvuosi on 2033. Vastuun enimmäismäärä on 3 450,92 euroa.

Lähipiiriliiketoimet

Yhtiöllä ei ollut normaaliin liiketoimintaan kuulumattomia lähipiiriliiketoimia tilikaudella 2024. Lähipiiristä on lisätietoa konsernitilinpäätöksessä.

Rahoituslaskelmaa koskevat liitetiedot

Rahoituslaskelma on laadittu Kirjanpitolautakunnan yleisohjeen (30.1.2007) mukaisena rahavirtalaskelmana. Liiketoiminnan rahavirta on esitetty epäsuoraa esittämistapaa noudattaen.

Hallituksen esitys vapaan oman pääoman käytöstä

Hallitus ehdottaa varsinaiselle yhtiökokoukselle, että tilikaudelta 2024 ei jaeta osinkoa.

Tilinpäätöksen ja toimintakertomuksen allekirjoitukset

Robit Oyj
Y-tunnus: 0825627-0

Tilinpäätös antaa oikean ja riittävän kuvan yrityksen ja sen konsernitilinpäätökseen sisältyvien yritysten kokonaisuuden varoista, vastuista, taloudellisesta asemasta sekä voitoista tai tappiosta.

Toimintakertomus sisältää todenmukaisen kuvan antavan selostuksen yrityksen ja sen konsernitilinpäätökseen sisältyvien yritysten kokonaisuuden liiketoiminnan kehittymisestä ja tuloksesta sekä kuvauksen merkittävimmistä riskeistä ja epävarmuustekijöistä ja muusta yrityksen tilasta.

Päiväys ja allekirjoitukset

Helsinki helmikuun 17. päivänä 2025

Markku Teräsvasara
hallituksen puheenjohtaja

Mikko Kuitunen
hallituksen jäsen

Kai Telanne
hallituksen jäsen

Lasse Aho
hallituksen jäsen

Eeva-Liisa Virkkunen
hallituksen jäsen

Harri Sjöholm
hallituksen jäsen

Arto Halonen
toimitusjohtaja

Tilinpäätösmerkintä

Suoritetusta tilintarkastuksesta on tänään annettu kertomus.

Helsinki

PricewaterhouseCoopers Oy
Tilintarkastusyhteisö

Markku Katajisto
KHT

Luettelo käytetyistä kirjanpitokirjoista ja tositelajeista sekä säilytystavoista

Robit Oyj

Y-tunnus: 0825627-0

Luettelo käytetyistä kirjanpitokirjoista ja tositelajeista sekä säilytystavoista

Kirjanpitokirjat	Säilytystapa
Päiväkirja	Sähköisesti (Netsuite)
Pääkirja	Sähköisesti (Netsuite)
Alv-laskelmat	Sähköisesti (Netsuite)
Myyntireskontra	Sähköisesti (Netsuite)
Ostoreskontra	Sähköisesti (Netsuite)
Palkkakirjanpito	Sähköisenä -osakirjanpitoa, tapahtumaluettelot, palkkalaskelmat ja palkkakortit CD -levyllä
Tilinpäätös	Erikseen sidottuna
Tase-erittelyt	Erikseen sidottuna

Tositelajit	Säilytystapa
Kirjanpitotositteet	Sähköisesti (Netsuite)
Projektit	Sähköisesti (Netsuite)
Sampo USD	Sähköisesti (Netsuite)
Nordea	Sähköisesti (Netsuite)
Kassatositteet	Sähköisesti (Netsuite)
Nordea USD -193	Sähköisesti (Netsuite)
Nordea -211	Sähköisesti (Netsuite)
Nordea -823	Sähköisesti (Netsuite)
Sampo	Sähköisesti (Netsuite)
Sampo CAD	Sähköisesti (Netsuite)
Handelsbanken	Sähköisesti (Netsuite)
Osuuspankki	Sähköisesti (Netsuite)
Alv -tositteet	Sähköisesti (Netsuite)
Myyntilaskut	Sähköisesti (Netsuite)
Myyntilaskut, ei reskontra	Sähköisesti (Netsuite)
Myyntilaskut, suoritukset	Sähköisesti (Netsuite)
Ostolaskut	Sähköisesti (Netsuite)
Palkat	palkkalaskelmat ja palkkakortit CD -levyllä
Tilinpäätöstositteet	Sähköisesti (Netsuite)
Liitetietotositteet	Erillisenä tiedostona

Kirjanpitoaineiston säilytys

Kirjanpitokirjat säilytetään 10 vuotta ja tositeaineisto 6 vuotta yhtiön toimitiloissa Lempäälässä.



Tilintarkastuskertomus

Robit Oyj:n yhtiökokoukselle

Tilinpäätöksen tilintarkastus

Lausunto

Lausuntonamme esitämme, että

- konsernitilinpäätös antaa oikean ja riittävän kuvan konsernin taloudellisesta asemasta sekä sen toiminnan tuloksesta ja rahavirroista EU:ssa käyttöön hyväksytyjen kansainvälisten tilinpäätösstandardien (IFRS-tilinpäätösstandardit) mukaisesti
- tilinpäätös antaa oikean ja riittävän kuvan emoyhtiön toiminnan tuloksesta ja taloudellisesta asemasta Suomessa voimassa olevien tilinpäätöksen laatimista koskevien säännösten mukaisesti ja täyttää lakisääteiset vaatimukset.

Lausuntomme on ristiriidaton tarkastusvaliokunnalle annetun lisäraportin kanssa.

Tilintarkastuksen kohde

Olemme tilintarkastaneet Robit Oyj:n (y-tunnus 0825627-0) tilinpäätöksen tilikaudelta 1.1.–31.12.2024. Tilinpäätös sisältää:

- konsernin taseen, laajan tuloslaskelman, laskelman oman pääoman muutoksista, rahavirtalaskelman ja liitetiedot, jotka sisältävät olennaisen tilinpäätöksen laatimisperiaatteita koskevan informaation ja muuta selittävää informaatiota
- emoyhtiön taseen, tuloslaskelman, rahoituslaskelman ja liitetiedot.

Lausunnon perustelut

Olemme suorittaneet tilintarkastuksen Suomessa noudatettavan hyvän tilintarkastustavan mukaisesti. Hyvän tilintarkastustavan mukaisia velvollisuuksiamme kuvataan tarkemmin kohdassa Tilintarkastajan velvollisuudet tilinpäätöksen tilintarkastuksessa.

Käsityksemme mukaan olemme hankkineet lausuntomme perustaksi tarpeellisen määrän tarkoitukseen soveltuvaa tilintarkastusevidenssiä.

Riippumattomuus

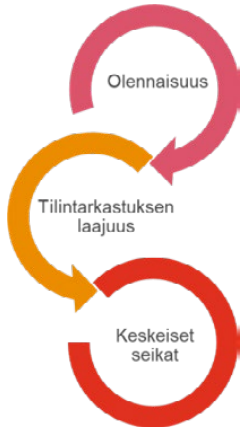
Olemme riippumattomia emoyhtiöstä ja konserniyrityksistä niiden Suomessa noudatettavien eettisten vaatimusten mukaisesti, jotka koskevat suorittamaamme tilintarkastusta ja olemme täyttäneet muut näiden vaatimusten mukaiset eettiset velvollisuutemme.

Emoyhtiölle ja konserniyrityksille suorittamamme muut kuin tilintarkastuspalvelut ovat parhaan tietomme ja käsityksemme mukaan olleet Suomessa noudatettavien, näitä palveluja koskevien säännösten mukaisia, emmekä ole suorittaneet EU-asetuksen 537/2014 5. artiklan 1-kohdassa tarkoitettuja kiellettyjä palveluja. Suorittamamme muut kuin tilintarkastuspalvelut on esitetty konsernitilinpäätöksen liitetiedossa 2.4.



Tarkastuksen yleinen lähestymistapa

Yhteenveto



- Konsernitilinpäätökselle määritetty olennaisuus: € 0,9 miljoonaa, joka on noin 1 % konsernin liikevaihdosta.
- Konsernitilinpäätöksen tarkastuksen laajuuteen sisältyivät emoyhtiön lisäksi kaikki merkittävät tuotantolaitoksen sisältävät yhtiöt ja erityisiä tilintarkastustoimenpiteitä valituissa myyntiyhtiöissä kattaen valtaosan konsernin liikevaihdosta, varoista ja veloista.
- Liikevaihdon tuloutusajankohta
- Liikearvon arvostus
- Vaihto-omaisuuden olemassaolo

Osana tilintarkastuksen suunnittelua olemme määrittäneet olennaisuuden ja arvioineet riskiä siitä, että tilinpäätöksessä on olennainen virheellisyys. Erityisesti olemme arvioineet alueita, joiden osalta johto on tehnyt subjektiivisia arvioita. Tällaisia ovat esimerkiksi merkittävät kirjanpidolliset arviot, joihin liittyy oletuksia ja tulevien tapahtumien arviointia.

Olennaisuus

Tarkastuksemme suunnitteluun ja suorittamiseen on vaikuttanut soveltamamme olennaisuus. Tilintarkastuksen tavoitteena on hankkia kohtuullinen varmuus siitä, onko tilinpäätöksessä kokonaisuutena olennaista virheellisyttä. Virheellisyyksiä voi aiheutua väärinkäytöksestä tai virheestä. Niiden katsotaan olevan olennaisia, jos niiden yksin tai yhdessä voitaisiin kohtuudella odottaa vaikuttavan taloudellisiin päätöksiin, joita käyttäjät tekevät tilinpäätöksen perusteella.

Perustuen ammatilliseen harkintaamme määritimme olennaisuuteen liittyen tiettyjä kvantitatiivisia raja-arvoja, kuten alla olevassa taulukossa kuvatun konsernitilinpäätökselle määritetyn olennaisuuden. Nämä raja-arvot yhdessä kvalitatiivisten tekijöiden kanssa auttoivat meitä määrittämään tarkastuksen kokonaislaajuuden ja yksittäisten tilintarkastustoimenpiteiden luonteen, ajoituksen ja laajuuden sekä arvioimaan virheellisyyksien vaikutusta tilinpäätökseen kokonaisuutena.



Konsernitilinpäätökselle määritetty olennaisuus	€ 0,9 miljoonaa (edellinen vuosi € 0,9 miljoonaa)
Olennaisuuden määrittämisessä käytetty vertailukohde	Noin 1 % konsernin liikevaihdosta
Perustelut vertailukohteen valinnalle	Valitsimme olennaisuuden määrittämisen vertailukohteeksi liikevaihdon, koska käsityksemme mukaan tilinpäätöksen lukijat käyttävät yleisimmin näitä kriteereitä arvioidessaan konsernin suoriutumista. Liikevaihto antaa harkintamme mukaan vakaamman perustan olennaisuuden määrittelyyn. Lisäksi liikevaihto on yleisesti hyväksytty vertailukohde.

Konsernitilinpäätöksen tarkastuksen laajuuden määrittäminen

Tilintarkastuksemme laajuutta määrittäessämme olemme ottaneet huomioon Robit-konsernin rakenteen, toimialan sekä taloudelliseen raportointiin liittyvät prosessit ja kontrollit.

Konsernitilinpäätöksen tarkastuksen laajuuteen sisältyivät emoyhtiön lisäksi kaikki merkittävät tuotantolaitoksen sisältävät yhtiöt ja erityisiä tilintarkastustoimenpiteitä valituissa myyntiyhtiöissä kattaen valtaosan konsernin liikevaihdosta, varoista ja veloista. Olemme edellä mainituissa raportointiyksiköissä suoritettujen tarkastustoimenpiteiden, sekä konsernin tasolla suorittamiemme lisätarkastustoimenpiteiden, kautta hankkineet riittävän määrän tarkoitukseen soveltuva tilintarkastusevidenssiä konsernin taloudellisista tiedoista kokonaisuutena konsernitilinpäätöstä koskevan lausuntomme perustaksi.

Tilintarkastuksen kannalta keskeiset seikat

Tilintarkastuksen kannalta keskeiset seikat ovat seikkoja, jotka ammatillisen harkintamme mukaan ovat olleet merkittävimpiä tarkastuksen kohteena olevan tilikauden tilintarkastuksessa. Nämä seikat on otettu huomioon tilinpäätöksen kokonaisuutena kohdistuneessa tilintarkastuksessamme sekä laatiessamme siitä annettavaa lausuntoa, emmekä anna näistä seikoista erillistä lausuntoa.

Otamme kaikissa tilintarkastuksissamme huomioon riskin siitä, että johto sivuuttaa kontrolleja. Tähän sisältyy arviointi siitä, onko viitteitä sellaisesta johdon tarkoitushakuisesta suhtautumisesta, josta aiheutuu väärinkäytöksestä johtuvan olennaisen virheellisuuden riski.

Konsernitilinpäätöksen tilintarkastuksen kannalta keskeinen seikka

Miten seikkaa on käsitelty tilintarkastuksessa

Liikevaihdon tuloutusajankohta

Katso konsernitilinpäätöksen laatimisperiaatteet ja liitetieto 2.1

Konsernin liikevaihto koostuu pääosin porauskaluston kulutusosien myynnistä maailmanlaajuisesti. Merkittävimmät porauskaluston tuotteet ovat porakruunuja ja putkitusteriä.

Liikevaihdon kirjaamisajankohta määritetään perustuen myyntisopimukseen liittyviin ehtoihin. Kirjaamisajankohdan kannalta keskeisiä ehtoja ovat

Tarkastustoimenpiteemme ovat sisältäneet muun muassa seuraavia toimenpiteitä:

- Arvioimme myynnin tuloutukseen sovellettavien laskentaperiaatteiden asianmukaisuutta ja vertasimme niitä sovellettaviin laskentastandardeihin.
- Tarkastimme myynnin katkon oikeellisuuden tarkastamalla ennen ja jälkeen tilinpäätöspäivän kirjattuja myyntitapahtumia.



toimitusehto ja asiakkaan hyväksymismenettely. Liikevaihto kirjataan, kun tuotteisiin liittyvä määräysvalta on siirtynyt asiakkaalle.

Katsomme, että lähellä tilikauden loppua toteutuviin liiketapahtumiin sisältyy tuloutuksen katkoon liittyvä riski siten, että liiketapahtumia kirjattaisiin ennenaikaisesti aikaisemmalle tilikaudelle.

- Hankimme myyntisopimusten ehtojen ja toimitusasiakirjojen, tai järjestelmästä tuotettujen raporttien perusteella evidenssiä sen tueksi, että tulouttaminen on tapahtunut oikea-aikaisesti.
- Tarkastimme yksittäisiä jaksotettuja myyntitapahtumia ja taseeseen sisältyviä myyntisaamisaldoja tilinpäätöshetkeltä.

Liikearvon arvostus

Katso konsernitilinpäätöksen laatimisperiaatteet ja liitetieto 3.1

Konsernin taseessa 31.12.2024 on liikearvoa 5,6 miljoonaa euroa. Liikearvo on kohdistettu konsernin rahavirtaa tuottaville yksiköille.

Yhtiö testaa liikearvon arvonalentumisen varalta aina, kun on viitteitä siitä, että arvo saattaa olla alentunut, mutta kuitenkin vähintään kerran vuodessa.

Arvonalentumistestauksessa verrataan taseessa olevaa liikearvon määrää kerrytettävissä olevaan rahamäärään. Kerrytettävissä olevat rahamäärät perustuvat käyttöarvolaskelmiin. Nämä laskelmat edellyttävät johdolta merkittävää harkintaa, joka liittyy arvioihin tulevista rahavirroista sekä diskonttoron määrittämiseen.

Testauksissa käytettäviin ennusteisiin liittyvistä johdon arvioista ja tasearvojen merkittävydestä johtuen liikearvon arvostus on tilintarkastuksen kannalta keskeinen seikka.

Tarkastuksemme on sisältänyt muun muassa seuraavia toimenpiteitä:

- Arvioimme yhtiön käyttämän käyttöarvon laskentamallin oikeellisuutta vertaamalla mallia IAS 36: Omaisuuserien arvonalentuminen -standardin vaatimuksiin sekä testaamalla laskelmien materiaattista oikeellisuutta.
- Arvioimme käyttöarvolaskelmissa käytettyjen rahavirtaennusteiden määrittämiseen liittyvää prosessia ja vertasimme ennusteita hallituksen hyväksymään budjettiin.
- Arvioimme johdon käyttämien ennusteiden luotettavuutta muun muassa liikevaihdon kasvun ja liikevoiton kehittymisen osalta vertaamalla aikaisempien vuosien ennusteita toteumiin.
- Arvioimme johdon laatimassa herkkyyyslaskelmassa käytettyjen oletusten asianmukaisuutta.
- Laskelmissa käytettyjen diskonttokorkojen tarkastamisessa käytimme apuna PwC:n arvonnäilytykseen erikoistuneita asiantuntijoita.
- Arvioimme tilinpäätöksessä esitettyjen tietojen riittävyyttä ja asianmukaisuutta.

Vaihto-omaisuuden olemassaolo

Katso konsernitilinpäätöksen laatimisperiaatteet ja liitetieto 5.2

Konsernin vaihto-omaisuuden määrä on 40,2 miljoonaa euroa.

Vaihto-omaisuus koostuu lähinnä valmistukseen tarvittavista raaka-aineista ja valmiista tuotteista, kuten porakruunuista, poratangoista ja putkitusjärjestelmistä sekä vasaroiden komponenteista sekä kokoonpannuista vasaroista.

Tarkastuksessa olemme keskittyneet riskiin siitä, että vaihto-omaisuuden olemassaoloon liittyisi

Tarkastuksemme on sisältänyt muun muassa seuraavia toimenpiteitä:

- Arvioimme konsernin vaihto-omaisuuden inventointiprosessien asianmukaisuutta.
- Osallistuimme kerralla laskettavien vaihto-omaisuuslokaatioiden inventaario-laskentoihin.
- Kiertävän inventaarion osalta:
 - osallistuimme vaihto-omaisuuslokaation tarkastuslaskentaan,
 - tutkimme kiertävän inventoinnin las-



olennainen virheellisyys.

kentadokumentaatioita, sekä

- arvioimme yhtiön oman laskennan kattavuutta.
- Pyysimme vaihto-omaisuusmäärien vahvistuksia ulkoisten toimijoiden ylläpitämistä varastoista.
- Vertasimme tarkastuslaskettuja laskentalistojen sekä saatujen vaihto-omaisuusvahvistusten määriä vaihto-omaisuuskirjanpidon määriin ja arvioimme inventointieroja.

Emoyhtiön tilinpäätöksen osalta ei ole sellaisia tilintarkastuksen kannalta keskeisiä seikkoja, joista olisi viestittävä kertomuksessamme.

Konsernitilinpäätöksen tai emoyhtiön tilinpäätöksen osalta ei ole EU-asetuksen 537/2014 10. artiklan 2 c -kohdassa tarkoitettuja merkittäviä olennaisen virheellisuuden riskejä.

Tilinpäätöstä koskevat hallituksen ja toimitusjohtajan velvollisuudet

Hallitus ja toimitusjohtaja vastaavat tilinpäätöksen laatimisesta siten, että konsernitilinpäätös antaa oikean ja riittävän kuvan EU:ssa käyttöön hyväksytyjen kansainvälisten tilinpäätösstandardien (IFRS-tilinpäätösstandardit) mukaisesti ja siten, että tilinpäätös antaa oikean ja riittävän kuvan Suomessa voimassa olevien tilinpäätöksen laatimista koskevien säännösten mukaisesti ja täyttää lakisääteiset vaatimukset. Hallitus ja toimitusjohtaja vastaavat myös sellaisesta sisäisestä valvonnasta, jonka ne katsovat tarpeelliseksi voidakseen laatia tilinpäätöksen, jossa ei ole väärinkäytöksestä tai virheestä johtuvaa olennaista virheellisyyttä.

Hallitus ja toimitusjohtaja ovat tilinpäätöstä laatiessaan velvollisia arvioimaan emoyhtiön ja konsernin kykyä jatkaa toimintaansa ja soveltuviissa tapauksissa esittämään seikat, jotka liittyvät toiminnan jatkuvuuteen ja siihen, että tilinpäätös on laadittu toiminnan jatkuvuuteen perustuen. Tilinpäätös laaditaan toiminnan jatkuvuuteen perustuen, paitsi jos emoyhtiö tai konserni aiotaan purkaa tai toiminta lakkauttaa tai ei ole muuta realistista vaihtoehtoa kuin tehdä niin.

Tilintarkastajan velvollisuudet tilinpäätöksen tilintarkastuksessa

Tavoitteenamme on hankkia kohtuullinen varmuus siitä, onko tilinpäätöksessä kokonaisuutena väärinkäytöksestä tai virheestä johtuvaa olennaista virheellisyyttä, sekä antaa tilintarkastuskertomus, joka sisältää lausuntonme. Kohtuullinen varmuus on korkea varmuustaso, mutta se ei ole tae siitä, että olennainen virheellisyys aina havaitaan hyvän tilintarkastustavan mukaisesti suoritettavassa tilintarkastuksessa. Virheellisyksiä voi aiheutua väärinkäytöksestä tai virheestä, ja niiden katsotaan olevan olennaisia, jos niiden yksin tai yhdessä voisi kohtuudella odottaa vaikuttavan taloudellisiin päätöksiin, joita käyttäjät tekevät tilinpäätöksen perusteella.

Hyvän tilintarkastustavan mukaiseen tilintarkastukseen kuuluu, että käytämme ammatillista harkintaa ja säilytämme ammatillisen skeptisyyden koko tilintarkastuksen ajan. Lisäksi:

- Tunnistamme ja arvioimme väärinkäytöksestä tai virheestä johtuvat tilinpäätöksen olennaisen virheellisuuden riskit, suunnittelemme ja suoritamme näihin riskeihin vastaavia tilintarkastustoimenpiteitä ja hankimme lausuntonme perustaksi tarpeellisen määrän tarkoitukseen soveltuvaa tilintarkastusevidenssiä. Riski siitä, että väärinkäytöksestä johtuva olennainen virheellisyys jää havaitsematta, on suurempi kuin riski siitä, että virheestä johtuva olennainen virheellisyys jää havaitsematta, sillä väärinkäytökseen voi liittyä yhteistoimintaa,



väärentämistä, tietojen tahallista esittämättä jättämistä tai virheellisten tietojen esittämistä taikka sisäisen valvonnan sivuuttamista.

- Muodostamme käsityksen tilintarkastuksen kannalta relevantista sisäisestä valvonnasta pystyäksemme suunnittelemaan olosuhteisiin nähden asianmukaiset tilintarkastustoimenpiteet mutta emme siinä tarkoituksessa, että pystyisimme antamaan lausunnon emoyhtiön tai konsernin sisäisen valvonnan tehokkuudesta.
- Arvioimme sovellettujen tilinpäätöksen laatimisperiaatteiden asianmukaisuutta sekä johdon tekemien kirjanpidollisten arvioiden ja niistä esitettävien tietojen kohtuullisuutta.
- Teemme johtopäätöksen siitä, onko hallituksen ja toimitusjohtajan ollut asianmukaista laatia tilinpäätös perustuen oletukseen toiminnan jatkuvuudesta, ja teemme hankkimamme tilintarkastusevidenssin perusteella johtopäätöksen siitä, esiintyykö sellaista tapahtumiin tai olosuhteisiin liittyvää olennaista epävarmuutta, joka voi antaa merkittävää aiheutta epäillä emoyhtiön tai konsernin kykyä jatkaa toimintaansa. Jos johtopäätöksemme on, että olennaista epävarmuutta esiintyy, meidän täytyy kiinnittää tilintarkastuskertomukssamme lukijan huomiota epävarmuutta koskeviin tilinpäätöksessä esitettäviin tietoihin tai, jos epävarmuutta koskevat tiedot eivät ole riittäviä, mukauttaa lausuntomme. Johtopäätöksemme perustuvat tilintarkastuskertomuksen antamispäivään mennessä hankittuun tilintarkastusevidenssiin. Vastaiset tapahtumat tai olosuhteet voivat kuitenkin johtaa siihen, ettei emoyhtiö tai konserni pysty jatkamaan toimintaansa.
- Arvioimme tilinpäätöksen, kaikki tilinpäätöksessä esitettävät tiedot mukaan lukien, yleistä esittämistapaa, rakennetta ja sisältöä ja sitä, kuvastaako tilinpäätös sen perustana olevia liiketoimia ja tapahtumia siten, että se antaa oikean ja riittävän kuvan.
- Suunnitellamme ja suoritamme konsernin tilintarkastuksen hankkiaksemme konsernitilinpäätöstä koskevan tilintarkastuslausunnon laatimisen perustaksi tarpeellisen määrän tarkoitukseen soveltuvaa tilintarkastusevidenssiä konserniin kuuluvia yhteisöjä tai liiketoimintayksiköjä koskevasta taloudellisesta informaatiosta. Vastamme konsernin tilintarkastusta varten suoritettavan tilintarkastustyön ohjauksesta, valvonnasta ja läpikäynnistä. Vastamme tilintarkastuslausunnosta yksin.

Kommunikoimme hallintoelinten kanssa muun muassa tilintarkastuksen suunnitellusta laajuudesta ja ajoituksesta sekä merkittävistä tilintarkastushavainnoista, mukaan lukien mahdolliset sisäisen valvonnan merkittävät puutteellisuudet, jotka tunnistamme tilintarkastuksen aikana.

Lisäksi annamme hallintoelimille vahvistuksen siitä, että olemme noudattaneet riippumattomuutta koskevia relevantteja eettisiä vaatimuksia, ja kommunikoimme niiden kanssa kaikista suhteista ja muista seikoista, joiden voi kohtuudella ajatella vaikuttavan riippumattomuuteemme, ja soveltuviissa tapauksissa niihin liittyvistä varotoimista.

Päätämme, mitkä hallintoelinten kanssa kommunikoiduista seikoista olivat merkittävimpiä tarkasteltavana olevan tilikauden tilintarkastuksessa ja näin ollen ovat tilintarkastuksen kannalta keskeisiä. Kuvaamme kyseiset seikat tilintarkastuskertomuksessa, paitsi jos säädös tai määräys estää kyseisen seikan julkistamisen tai kun äärimmäisen harvinaisissa tapauksissa toteamme, ettei kyseisestä seikasta viestitä tilintarkastuskertomuksessa, koska siitä aiheutuvien epäedullisten vaikutusten voisi kohtuudella odottaa olevan suuremmat kuin tällaisesta viestinnästä koituva yleinen etu.



Muut raportointivelvoitteet

Tilintarkastustoimeksiantoa koskevat tiedot

Olemme toimineet yhtiökokouksen valitsemana tilintarkastajana 15.3.2023 alkaen yhtäjaksoisesti 2 vuotta.

Muu informaatio

Hallitus ja toimitusjohtaja vastaavat muusta informaatiosta. Muu informaatio käsittää toimintakertomuksen ja vuosikertomukseen sisältyvän informaation, mutta se ei sisällä tilinpäätöstä eikä sitä koskevaa tilintarkastuskertomustamme. Olemme saaneet toimintakertomuksen käyttöömmme ennen tämän tilintarkastuskertomuksen antamispäivää ja odotamme saavamme vuosikertomuksen käyttöömmme kyseisen päivän jälkeen.

Tilinpäätöstä koskeva lausuntomme ei kata muuta informaatiota.

Velvollisuutenamme on lukea edellä yksilöity muu informaatio tilinpäätöksen tilintarkastuksen yhteydessä ja tätä tehdessämme arvioida, onko muu informaatio olennaisesti ristiriidassa tilinpäätöksen tai tilintarkastusta suoritettaessa hankkimamme tietämyksen kanssa tai vaikuttaako se muutoin olevan olennaisesti virheellistä. Toimintakertomuksen osalta velvollisuutenamme on lisäksi arvioida, onko toimintakertomus laadittu noudattaen siihen sovellettavia säännöksiä.

Lausuntonamme esitämme, että

- toimintakertomuksen ja tilinpäätöksen tiedot ovat yhdenmukaisia
- toimintakertomus on laadittu noudattaen siihen sovellettavia säännöksiä.

Jos teemme ennen tilintarkastuskertomuksen antamispäivää käyttöömmme saamaamme muuhun informaatioon kohdistamamme työn perusteella johtopäätöksen, että kyseisessä muussa informaatiossa on olennainen virheellisyys, meidän on raportoitava tästä seikasta. Meillä ei ole tämän asian suhteen raportoitavaa.

Helsingissä 20.2.2025

PricewaterhouseCoopers Oy
Tilintarkastusyhteisö

Markku Katajisto
KHT

Seuraavat dokumentit on allekirjoitettu torstai 20. helmikuuta 2025



Robit Oyj - Tilintarkastuskertomus 2024.pdf
(194932 byte)
SHA-512: 1bfbf79628f084b48ed97ea687eda6162fb5b
fb2952308ba84c54fa712cd5539a1d58b12abb5a2613a4
cbd07dfd596388d058e6c27efdf62e3f0efcd48caac1

Allekirjoitukset

20.2.2025 14.18.36 (CET)



Markku Juhani Katajisto, PricewaterhouseCoopers Oy

markku.katajisto@pwc.com
Allekirjoitettu eID: llä (Mobiilivarmenne)



Allekirjoituksen on sertifioinut Assently



Robit Oyj - Tilintarkastuskertomus 2024

Tämän tosittien aitouden varmistaminen voidaan tehdä skannaamalla oheinen QR-koodi. Voit tehdä tämän myös käymällä <https://app.assently.com/case/verify>

SHA-512:
e6041e7058a7e3b4a306bb23d8c5c6838ad2569e71c2c09d89b5816b8489370467f979178a0455f8d0b4e2d71e1af37bbe1a2a9b530fcf190a8e27c9a552fa6a



Tästä tositteesta

Tämä dokumentti on allekirjoitettu Assently-palvelulla. Sähköisesti tunnistetun allekirjoituksen katsotaan olevan sähköisesti varmennettu. Suomen laki vahvasta sähköisestä tunnistamisesta ja sähköisistä allekirjoituksista 1/9/2009 määrittää, että sähköinen allekirjoitus on yhtä pätevä kuin perinteinen fyysinen allekirjoitus.

Assently AB, Org Nr 556828-8442
Assently AB | Hölländargatan 20, 111 60 Tukholma

Tunnuslukujen laskentakaavat

EBITDA*	=EBIT + Poistot ja arvonalentumiset
EBITA	=EBIT + Konserniliikearvon poistot
Nettokäyttöpääoma	= Varasto + Myyntisaamiset ja muut saatavat – Ostovelat ja muut velat
Osakekohtainen tulos (EPS), euroa	$= \frac{\text{Tilikauden voitto (tappio)}}{\text{Osakeantioikaistu osakkeiden lukumäärä (keskimäärin tilikauden aikana)}}$
Oman pääoman tuotto, %	$= \frac{\text{Tilikauden voitto (tappio)}}{\text{Oma pääoma (keskimäärin tilikauden aikana)}} \times 100$
Sijoitetun pääoman tuotto (ROCE), %	$= \frac{\text{Voitto ennen tilinpäätössiirtoja ja veroja + Korkokulut ja muut rahoituskulut}}{\text{Oma pääoma (keskimäärin tilikauden aikana) + Korolliset rahoitusvelat (pitkäaikaiset ja lyhytaikaiset lainat rahoituslaitoksilta, keskimäärin tilikauden aikana)}} \times 100$
Korolliset nettovelat	= Lyhytaikaiset ja pitkäaikaiset lainat rahoituslaitoksilta - Rahat ja pankkisaamiset - Lyhytaikaiset rahoitusarvopaperit
Omavaraisuusaste, %	$= \frac{\text{Oma pääoma}}{\text{Taseen loppusumma - Saadut ennakot}} \times 100$
Nettovelkaantumisaste, %	$= \frac{\text{Korolliset nettovelat}}{\text{Oma pääoma}} \times 100$

Robit

FURTHER. FASTER.

Robit Oyj • Vikkiniityntie 9, 33880 Lempäälä (Tampere)

p. (03) 3140 3400 • investors@robitgroup.com • Y-tunnus: 0825627-0 • robitgroup.com

Palautteet ja kommentit Robitin vuosikertomuksesta 2024 sähköpostitse investors@robitgroup.com

